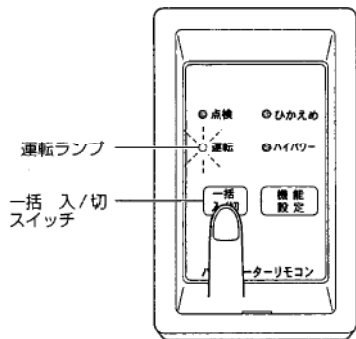


# パネルヒーターリモコン (標準用) (VEZ-606RCD) の使いかた

## 1. 一括運転のしかた



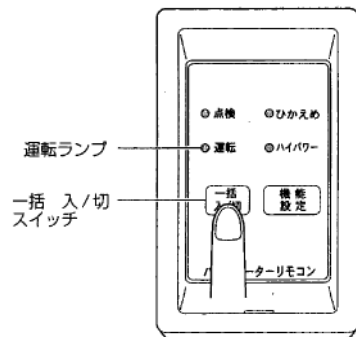
運転ランプが消灯時に、「一括入/切」スイッチを押す。

- 運転ランプが点灯し、全てのシステムスリムリモコンが運転します。

### お知らせ

- 停止中の室内ユニットは運転しません。
- 一括入/切スイッチを押したときに、運転ランプが点滅する場合は、室内ユニットが冷房運転をしています。室内ユニットの運転を止めるか、室内ユニットの運転モードを暖房にすると、運転ランプが点灯します。

## 2. 一括停止のしかた



運転ランプが点灯時に、「一括入/切」スイッチを押す。

- 運転ランプが消灯し、全てのシステムスリムリモコンが停止します。

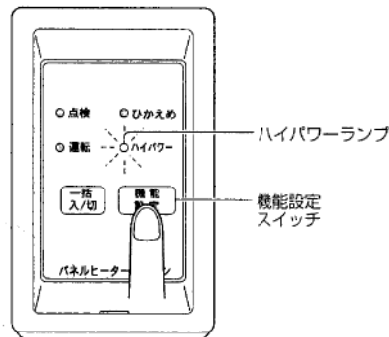
### お知らせ

- 運転中の室内ユニットは停止しません。

## 3. ハイパワー運転

### 知っ得情報

お掃除などで、お部屋の温度が一時的に下がったときなどにお使いください。



機能設定スイッチを押し、ハイパワーに設定する。

- 1回押すごとに「通常」(ランプ消灯) → 「ひかえめ」 → 「ハイパワー」の順に運転内容が切替わります。ハイパワーに設定するとハイパワーランプが点灯します。

### お知らせ

- 暖房負荷が大きく、自動的に補助電気ヒーターが入っている場合には、ハイパワー運転にしても能力が上がらないことがあります。

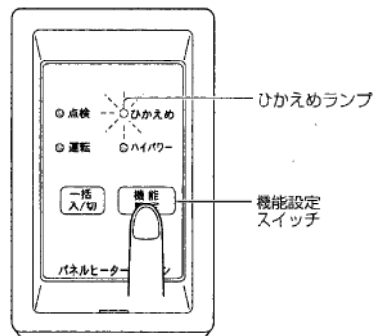
### メモ

通常運転時より温水の温度を上げて運転します。1時間で自動的に通常運転に戻ります。

## 4. ひかえめ運転

### 知っ得情報

おやすみのとき、おでかけのときにご使用になると便利です。(省エネルギーになります)



機能設定スイッチを押し、ひかえめに設定する。

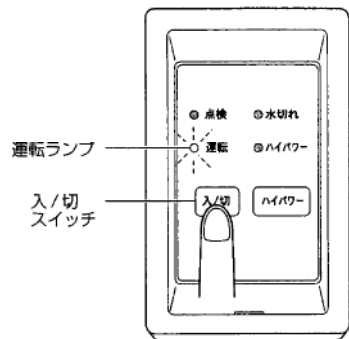
- 1回押すごとに「通常」(ランプ消灯) → 「ひかえめ」 → 「ハイパワー」の順に運転内容が切替わります。ひかえめに設定するとひかえめランプが点灯します。

### メモ

通常運転時より温水の温度を下げ気味に運転します。室温が2~3℃ほど低下することがあります。

# パネルヒーターリモコン (簡易用) (VEZ-606RCS) の使いかた

## 1. 運転のしかた



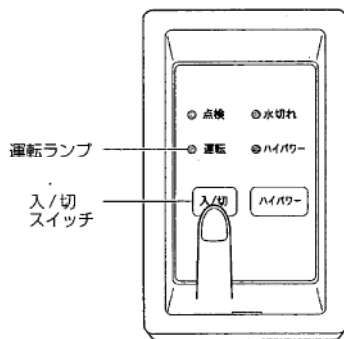
運転ランプが消灯時に  
「入/切」スイッチを押す。

- 運転ランプが点灯します。
- 熱源機が運転を開始し、全てのパネルヒーターに温水が流れ始めます。

### お知らせ

- 停止中の室内ユニットは運転しません。
- 入/切スイッチを押したときに、運転ランプが点滅する場合は、室内ユニットが冷房運転をしています。室内ユニットの運転を止めるか、室内ユニットの運転モードを暖房にすると、運転ランプが点灯します。

## 2. 停止のしかた



運転ランプが点灯時に  
「入/切」スイッチを押す。

- 運転ランプが消灯します。

### お知らせ

- 運転中の室内ユニットは停止しません。

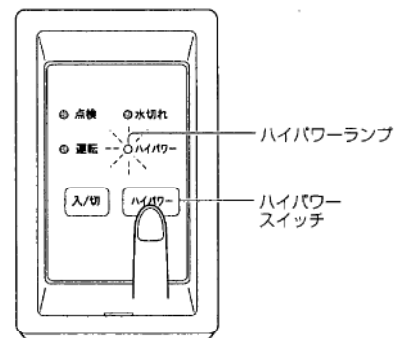
## 3. ハイパワー運転

### 知っ得情報

お掃除などで、お部屋の温度が一時的に下がったときなどにお使いください。

ハイパワースイッチを押す。

- ハイパワーランプが点灯します。



### メモ

通常運転時より温水の温度を上げて運転します。  
1時間で自動的に通常運転に戻ります。

### お知らせ

- 暖房負荷が大きく、自動的に補助電気ヒーターが入っている場合には、ハイパワー運転にしても能力が上がらないことがあります。