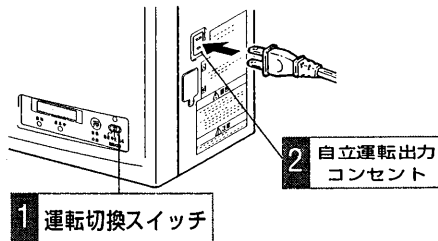


# 停電時の使いかた・・・自立運転

- 停電時でも日照があればパワーコンディショナを操作して発電電力を得られます。
- 停電が復帰したときは運転切換スイッチを「連系」に切換えてください。
- 夜間の停電は連系運転にしてそのまま復帰をお待ちください。
- 自立運転を停止したい場合は、運転切換スイッチを「停止」にしてください。

## PV-PN04D

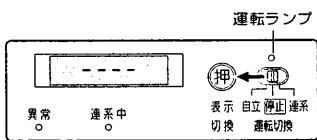


使いかた

### 操作手順

運転切換スイッチを「自立」にする

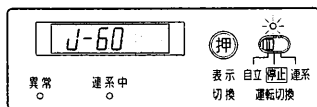
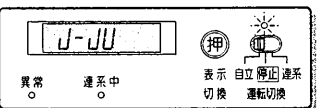
運転ランプが点滅します。



1

運転ランプが点灯します。

最大約5分後



2

自立運転出力コンセントに家庭内の電気製品の電源プラグを差し込む



自立運転出力コンセント  
100V、最大15A以下

### メモ

- ・ **---** : 停止中を表しています。
- ・ **J-UU** : 自立運転準備中を表しています。

### メモ

- ・ 条件により自立運転開始までに最大で約5分かかります。
- ・ 一度連系運転すれば60Hz地域では60Hz、50Hz地域では50Hzで自立運転します。
- ・ **J-60** : 60Hzで自立運転をしています。
- ・ 50Hzの場合は **J-50** を表示します。

### メモ

- ・ 日照が不足した場合、電気製品の容量によっては使えないことがあります。