


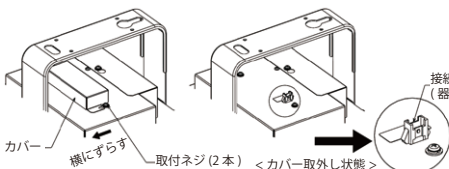
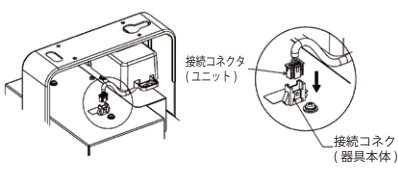
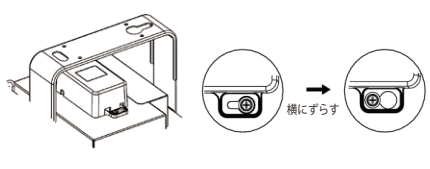
NEW! 新商品発売のお知らせ


GTシリーズ 一般形 [角タイプ] 対応 調光ユニット (後付) 発売のお知らせ

GTシリーズ 一般形 [角タイプ]、無線や有線で調光可能になる後付ユニットを発売



角タイプの電源に搭載したデジタルインターフェースにオプションの無線調光ユニットを取り付けることにより、調光信号線不要のMILCO.S [ワイヤレスタイプ] に対応。
 リニューアルの場合でもお手軽に調光空間を実現します。
 また、信号調光ユニットは有線の調光システム(MILCO.S)に対応します。

 ※LED照明カタログ「MILIE Vol.5」に掲載された **Di** の商品が対象です。

取付方法 (例: クラス2000)



1 器具本体のカバーの取付ネジ(2本)を緩め、カバーを横にずらし取り外す。 	2 調光ユニットのコネクタを器具本体のコネクタに接続する。 	3 調光ユニットの取付穴(大)に通し、ユニットを横にずらし取付ネジを締め固定する。 
--	---	--

発売日：2016年1月29日

 2015年12月発刊「LED照明カタログ MILIE Vol.5」270～275ページに掲載しています。
 Webカタログは↓をご覧ください。
http://dl.mitsubishielectric.co.jp/dl/dlg/wink/wink_doc/contents/doc/WEB_CATA/SS165C9646A/pageview/pageview.html?page_num=270
無線調光ユニット

タイプ	形名	希望小売価格 (税別)	寸法・重量	備考
クラス2000 クラス1500 クラス1000用 	SC0520	¥3,000	外形: 136 × 62 × 40 重量: 0.1kg	接続コネクタは1個
クラス4000 クラス3000用 	SC0521	¥6,000	外形: 142 × 119 × 40 重量: 0.2kg	接続コネクタは2個

信号調光ユニット

タイプ	形名	希望小売価格 (税別)	寸法・重量	備考
クラス2000 クラス1500 クラス1000用 	SC0620	¥3,000	外形: 136 × 62 × 40 重量: 0.1kg	接続コネクタは1個
クラス4000 クラス3000用 	SC0621	¥6,000	外形: 142 × 119 × 40 重量: 0.2kg	接続コネクタは2個

●外観、仕様は予告なく変更させていただくことがありますが、ご了承ください。

 この商品に関するお問い合わせは… 三菱電機照明(株)営業本部 照明技術相談センター 受付時間 9時～17時(土・日・祝日は除く)
 LED照明器具 フリーダイヤル (0120)348-027 Tel.(0467)41-2736 Fax.(0467)46-8861


家庭から宇宙まで、エコチェンジ。

三菱電機照明株式会社
**SMART
QUALITY**