

NEW



三菱LED照明 省エネ計算ソフト

＼2021年4月アップデート／

Ver.4.0.0



Office365対応！

既存光源から三菱LED照明にリニューアルした際の省エネ提案書を簡単に作成できます。

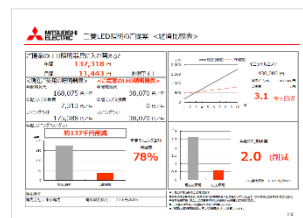
暮らしと設備の業務支援サイト **WINK** よりダウンロードを

提案書の作成は3ステップでかんたん

1 条件を入力 ▶ 2 器具を選択 ▶ 3 提案書出力

条件と器具を入力・選択するだけで、簡単にEXCEL形式の省エネ提案書を作成することができます。

今回のアップデート版より、Office365に対応しました。



最新版データへの更新もらくらく

最新版器具データの更新を促すお知らせ機能を搭載。ワンクリックで最新版データに自動更新できるため、新商品をタイムリーに提案することができます。

※事前に動作環境のご確認をお願いいたします。



比較形名を30件から120件まで増枠

比較形名を120件まで増枠したことで、これまでの30件の枠では対応できなかった案件への対応が可能になりました。



SMART
QUALITY

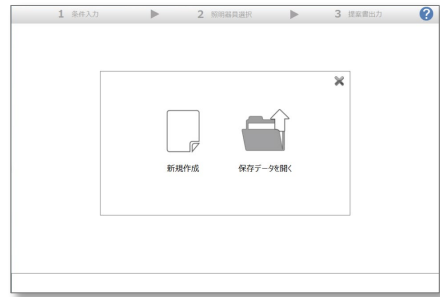
①起動しデータを更新

起動時、自動でWEB上にある器具データを参照します。最新データがある場合は更新の可否を選択してください。



②メニューを選択

メニュー画面にて「新規作成」「保存データを開く」を選択します。



③条件を入力

客先名や電気会社等の条件を入力します。



④器具を選択

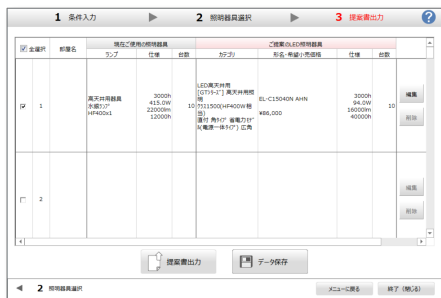
器具はカテゴリから選択、または形名より検索ができます。部屋名の記載も可能です。



比較形名を120件に増枠

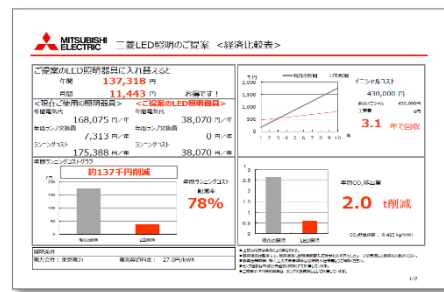
⑤提案書を出力

入力情報を一覧で確認し「提案書出力」より提案書を出力します。データを保存する場合は、「データ保存」を選択してください。



⑥提案書

表紙、省エネ計算結果、器具一覧の3シートがEXCELファイルにて出力されます。



いますぐ! **WINK** よりダウンロードを **無料!**

WIN2Kトップ > 販売情報 > 計算ソフト > 省エネ計算・提案 計算



★お使いのOfficeのbit数(32bit/64bit)にあわせてダウンロードをお願いします。

ソフト名称	製品分類	バージョン	登録日	ダウンロード	マニュアル
三菱LED照明 省エネ計算ソフト (32bit)	【無料用】照明	ver.3.00.0	2018年07月03日	ダウンロード (1.77KB)	ダウンロード (44KB)
三菱LED照明 省エネ計算ソフト (64bit)	【無料用】照明	ver.3.00.0	2018年07月03日	ダウンロード (1.77KB)	ダウンロード (44KB)

URL : https://www.mitsubishielectric.co.jp/ldg/wink/ssl/searchCalcSoft.do?isid=SYOENE_SOFT

＜動作環境＞

- OS Windows8.1 Pro SP1以上、Windows10 Pro リリースバージョン：～20H2
- .NET Framework 4.8
- 画面解像度 1024×768
- Office Microsoft Excel 2013 Pro(32bit)、2016 Pro(32bit)、365 Pro(32bit・64bit)
- ※省エネ計算ソフト旧版をご使用の方は事前にアンインストールを行ってください。
- ※ネットワーク環境によってはソフトのダウンロードに時間がかかる場合がございます。