



### Model change



## LED一体形 グリッド天井用照明 モデルチェンジのお知らせ

- 148.0lm/W※にさらに効率アップ。


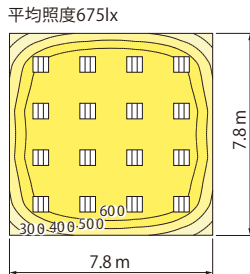
※□600 クラス350 下面開放タイプにおいて

- 灯具ユニット交換で出力アップ。  
小部屋からのレイアウト変更にも柔軟に対応。(クラス350)



EL-G35201AN/6

〈計算条件〉  
・天井高:3m  
・机上面高:床+0.75m  
・反射率:天井70% 壁30% 床10%

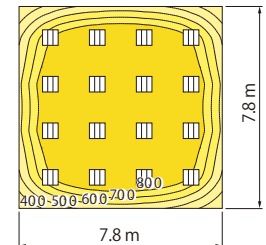


※2灯1セットで交換

高出力用モジュールユニット  
(EL-GU45200N)と灯具を交換

明るさ約**28%**アップ

平均照度862lx 高出力仕様で明るさアップ



※現行品にてラインアップしてありました出力切替タイプは、単出力タイプへ統合します。  
明るさをあげたい場合は「モジュールユニット」の取替えで対応いたします。対応機種は□600グリッドクラス350になります。

発売機種：計 12 機種(本体：10機種、モジュールユニット：2機種)

タイプ	形名	希望小売価格 (税別)	光色(色温度)	光束 (lm)	消費 電力 (W)	エネルギー 消費効率 (lm/W)	現行品※
□600×200 クラス350 ルーバ付 高出力仕様	EL-G35101AN/6 AHZ	オープン価格 <span style="border: 1px solid red; border-radius: 5px; padding: 2px;">スペシャルオーダー</span>	昼白色(5000K)	3750	27.5	136.3	EL-G3506ANM
	EL-G35101AW/6 AHZ		白色(4000K)	3440	27.5	125.0	EL-G3506AWM
□600 クラス350 ルーバ付	EL-G35201AN/6 AHZ		昼白色(5000K)	3740	27.5	136.0	EL-G35201N/6
	EL-G35201AW/6 AHZ		白色(4000K)	3440	27.5	125.0	EL-G35201W/6
□600 クラス350 下面開放	EL-G35211AN/6 AHZ		昼白色(5000K)	4070	27.5	148.0	EL-G35211N/6
	EL-G35211AW/6 AHZ		白色(4000K)	3740	27.5	136.0	EL-G35211W/6
□600 クラス750 ルーバ付	EL-G75201AN/6 AHZ		昼白色(5000K)	7510	54.0	139.0	EL-G60202N/6
	EL-G75201AW/6 AHZ		白色(4000K)	6880	54.0	127.4	EL-G60202W/6
□640 クラス750 ルーバ付	EL-G75203AN/7 AHZ		昼白色(5000K)	7510	54.0	139.0	EL-G6003ANM
	EL-G75203AW/7 AHZ		白色(4000K)	6880	54.0	127.4	-

タイプ	形名	希望小売価格 (税別)	光色 (色温度)	適合器具	光束 (lm)	消費 電力 (W)	エネルギー 消費効率 (lm/W)
□600 クラス350 モジュールユニット	EL-GU45200N AHZ	オープン価格 <span style="border: 1px solid red; border-radius: 5px; padding: 2px;">スペシャルオーダー</span>	昼白色(5000K)	EL-G35201AN/6	4,780	34.6	138.1
				EL-G35211AN/6	5,200	34.6	150.2
	白色(4000K)		EL-G35201AW/6	4,390	34.6	126.8	
			EL-G35211AW/6	4,770	34.6	137.8	

※新商品の発売をもちまして、現行品は生産中止とさせていただきます。

### 受注開始日：2017年7月1日

●外観、仕様、価格は予告なく変更させていただくことがあります。ご了承ください。

この商品に関するお問い合わせは… 三菱電機照明(株)営業本部 照明技術相談センター 受付時間 9時~17時(土・日・祝日は除く)  
LED照明器具 フリーダイヤル (0120)348-027 Tel.(0467)41-2736 Fax.(0467)46-8861



家庭から宇宙まで、エコチェンジ。