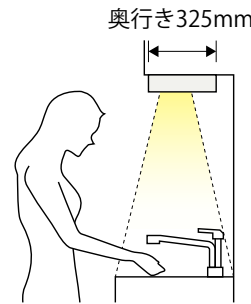


三菱LED照明
milie
 ミライエ


流し元灯 LED一体形 直付形 モデルチェンジのお知らせ

■ コンパクトタイプの流し元灯をモデルチェンジ
 エネルギー消費効率が約22%改善

	【現行品】 EL-Z0500N 1LN		【新商品】 EL-Z0501N 1HN
光束:	500 lm	← 同等 →	500 lm
消費電力:	6.6 W	← 約18%削減! →	5.4 W
エネルギー消費効率:	75.7 lm/W	← 約22%改善! →	92.6 lm/W



- 器具幅130mm×奥行き325mmで
- 狭い場所にも設置可能。



シンクの真上に水切りが配置されたキッチンにおすすめ。
 使いやすさを考慮した大きなスイッチを採用。

発売機種：1機種

機種	形名	希望小売 価格(税別)	光束 (lm)	消費電力 (W)	消費効率 (lm/W)	備考
流し元灯 LED一体形 直付形	クラス50 (FL20形器具相当) EL-Z0501N 1HN	¥19,800	500	5.4	92.6	色温度を5000Kに変更 (従来品は4800K)

* 詳細はWIN2Kより
 納入仕様書等をご
 確認ください。


発売日：2019年11月1日

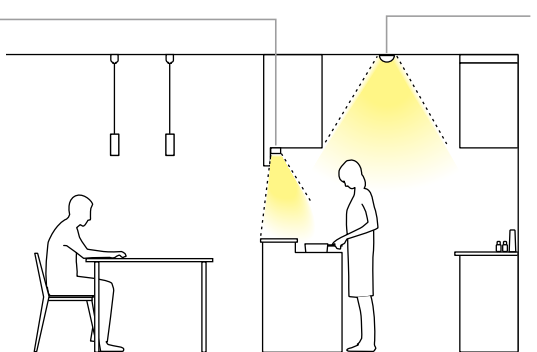
● 外観、仕様、価格は予告なく変更させていただくことがあります。ご了承ください。

全般照明と部分照明

キッチン内には空間全体のための「環境光」と調理などのための「作業光」が必要です。

部分照明 (作業光)

作業面の明るさを確保するとともに、反射のまぶしさが
 ないこと、物の色が適正に見えることなどへの配慮
 が必要で、白い光色が望ましい。
 対面キッチンの場合、ダイ
 ニング側に不要な光を出さ
 ないことも必要。


全般照明 (環境光)

上部収納に対する光と床面への光に加えて、
 作業時に自分の影ができない全般拡散光
 が望ましい。

■ 全般照明


EL-LFP4152



EL-LFP4142

■ 部分照明


EL-Z0501N

 今回ご紹介の
 製品はこちら。

この商品に関するお問い合わせは… 三菱電機照明(株) 営業本部 照明技術相談センター 受付時間 9時~17時(土・日・祝日は除く)
 LED照明器具 フリーダイヤル (0120)348-027 Tel.(0467)41-2736 Fax.(0467)46-8861



家庭から宇宙まで、エコチェンジ。

三菱電機照明株式会社
**SMART
QUALITY**