

非常用照明器具 階段通路誘導灯兼用形


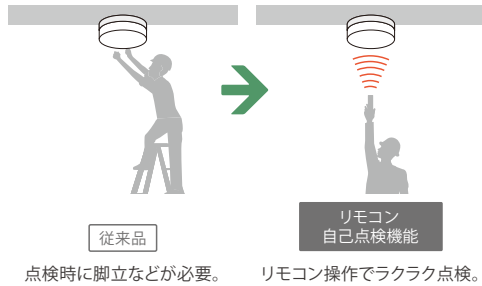
LED一体形 **防雨形シーリング**

リモコン自己点検機能により、点検負荷を軽減！



■リモコン自己点検機能を標準搭載

従来わずらわしかったバッテリー容量の定期点検の負担を軽減。
リモコンのボタンを押すだけで、「自己点検」を開始します。



■常用光源 FCL30形器具相当や本体色を拡充

施設空間に合わせて、常用光源の明るさ、光色タイプ、本体色（白色、黒色）をお選びいただけます。



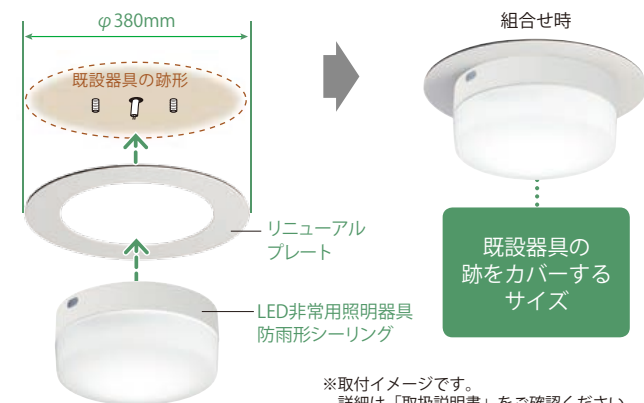
■重塩害地域(軒下)での使用可能

重耐塩：常時、飛沫塩分が高濃度の地域に求められるレベル
(目安：海岸線より0~200m程度の範囲)



■リニューアルプレートをご用意

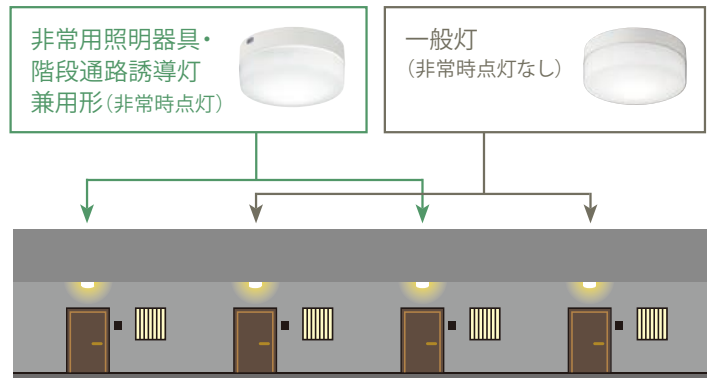
取外した既設器具の跡をカバーします。



※取付イメージです。詳細は「取扱説明書」をご確認ください。

■同一デザインの一般灯もラインアップ

組合せて設置することで、統一感のある空間を演出。



※器具配置はイメージです。

非常用照明器具 階段通路誘導灯兼用形

天井面・壁面取付兼用 防雨形 [軒下用]					
FCL30 形器具相当		FCL20 形器具相当			
■ 昼白色 [5000K]	Ra70	■ 電球色 [3000K]	Ra80		
本体白色	EL-WCH0901N/W AHN ●▲ ¥177,000 (税別) (840lm・10.6W・79.2lm/W)	EL-WCH0901L/W AHN ●▲ ¥177,000 (税別) (970lm・12.7W・76.3lm/W)	EL-WCH0601N/W AHN EL-WCH0600N AHN のモデルチェンジ品 ●▲ ¥136,000 (税別) (630lm・8.2W・76.8lm/W)	EL-WCH0601L/W AHN EL-WCH0600L AHN のモデルチェンジ品 ●▲ ¥136,000 (税別) (590lm・8.2W・71.9lm/W)	
本体黒色	EL-WCH0901N/K AHN ●▲ ¥187,000 (税別) (820lm・10.6W・77.3lm/W)	EL-WCH0901L/K AHN ●▲ ¥187,000 (税別) (940lm・12.7W・74.0lm/W)	EL-WCH0601N/K AHN ●▲ ¥146,000 (税別) (610lm・8.2W・74.3lm/W)	EL-WCH0601L/K AHN ●▲ ¥146,000 (税別) (570lm・8.2W・69.5lm/W)	
共通仕様	本体 : アルミダイカスト 白色塗装仕上(本体白色) アルミダイカスト 黒色塗装仕上(本体黒色) ※重耐塩仕様 グローブ : ガラス 内面白色塗装仕上 反射板 : アルミ 白色塗装仕上 質量 : 3.6kg 定格電圧 : AC100~242V			30分間定格形 電池 : 6H15DD (Ni-MH) 評定番号 : LALE-047 型式認定番号 : 3AE-1094 ■天井面・壁面取付可能 ■使用可能温度範囲 : 5~35℃ 防雨形のため、浴室・サウナなど高温多湿の場所では使用できません。 ※設置間隔表、階段配置表は「納入仕様書」をご確認ください。	防雨形 IP23 30分間 定格形 光束維持時間 40,000時間 (光束維持率83%) 5年保証 リモコン 自己点検 非常時点灯 LED 100~242V 耐震性能 クラス S2

一般灯

天井面・壁面取付兼用 防雨形 [軒下用]					
FCL30 形器具相当		FCL20 形器具相当			
■ 昼白色 [5000K]	Ra70	■ 電球色 [3000K]	Ra80		
本体白色	EL-WC0901N/W AHN ●▲ ¥127,000 (税別) (840lm・9.2W・91.3lm/W)	EL-WC0901L/W AHN ●▲ ¥127,000 (税別) (970lm・11.3W・85.8lm/W)	EL-WC0601N/W AHN EL-WC0600N AHN のモデルチェンジ品 ●▲ ¥99,700 (税別) (630lm・6.8W・92.6lm/W)	EL-WC0601L/W AHN EL-WC0600L AHN のモデルチェンジ品 ●▲ ¥99,700 (税別) (590lm・6.8W・86.7lm/W)	
本体黒色	EL-WC0901N/K AHN ●▲ ¥137,000 (税別) (820lm・9.2W・89.1lm/W)	EL-WC0901L/K AHN ●▲ ¥137,000 (税別) (940lm・11.3W・83.1lm/W)	EL-WC0601N/K AHN ●▲ ¥109,700 (税別) (610lm・6.8W・89.7lm/W)	EL-WC0601L/K AHN ●▲ ¥109,700 (税別) (570lm・6.8W・83.8lm/W)	
共通仕様	本体 : アルミダイカスト 白色塗装仕上(本体白色) アルミダイカスト 黒色塗装仕上(本体黒色) ※重耐塩仕様 グローブ : ガラス 内面白色塗装仕上 反射板 : アルミ 白色塗装仕上 質量 : 3.3kg 定格電圧 : AC100~242V			■天井面・壁面取付可能 ■使用可能温度範囲 : 5~35℃ 防雨形のため、浴室・サウナなど高温多湿の場所では使用できません。	防雨形 IP23 光束維持時間 40,000時間 (光束維持率85%) 5年保証

適合部品 (非常用照明器具・一般灯 共通)

NEW

φ380用 リニューアルプレート
EL-X0136 / W
EL-X0121 のモデルチェンジ品
●▲ ¥20,700 (税別)

本体 : アルミ 白色塗装仕上(本体白色)
重耐塩仕様
質量 : 0.4kg

NEW

φ380用 リニューアルプレート
EL-X0136 / K
●▲ ¥20,700 (税別)

本体 : アルミ 黒色塗装仕上(本体黒色)
重耐塩仕様
質量 : 0.4kg

● : LED施設 納期 : ▲ = 受注品 (納期は販売会社にお問合せください)

※仕様、ご注意に関する詳細は、「納入仕様書」「取扱説明書」をご確認ください。

※外観、仕様、価格は予告なく変更させていただきます。また、商品の色は印刷物ですので、実際の色と多少異なる場合があります。

三菱電機株式会社

製造会社 三菱電機照明株式会社

〒247-0056 神奈川県鎌倉市大船2-14-40 <https://www.mitsubishi-lighting.co.jp/>

三菱電機照明(株) 照明技術相談センター

(0120) 348-027 (無料) Tel. (0467) 41-2736 (有料)

受付時間: 月曜~金曜 9:00~12:00, 13:00~17:00 (祝日・当社休日を除く)

※フルダイヤルをご利用の場合は、音声ガイダンスに沿って番号を選択してください