

電気配線図集 2025 - 販売店様用 -

掲載形名

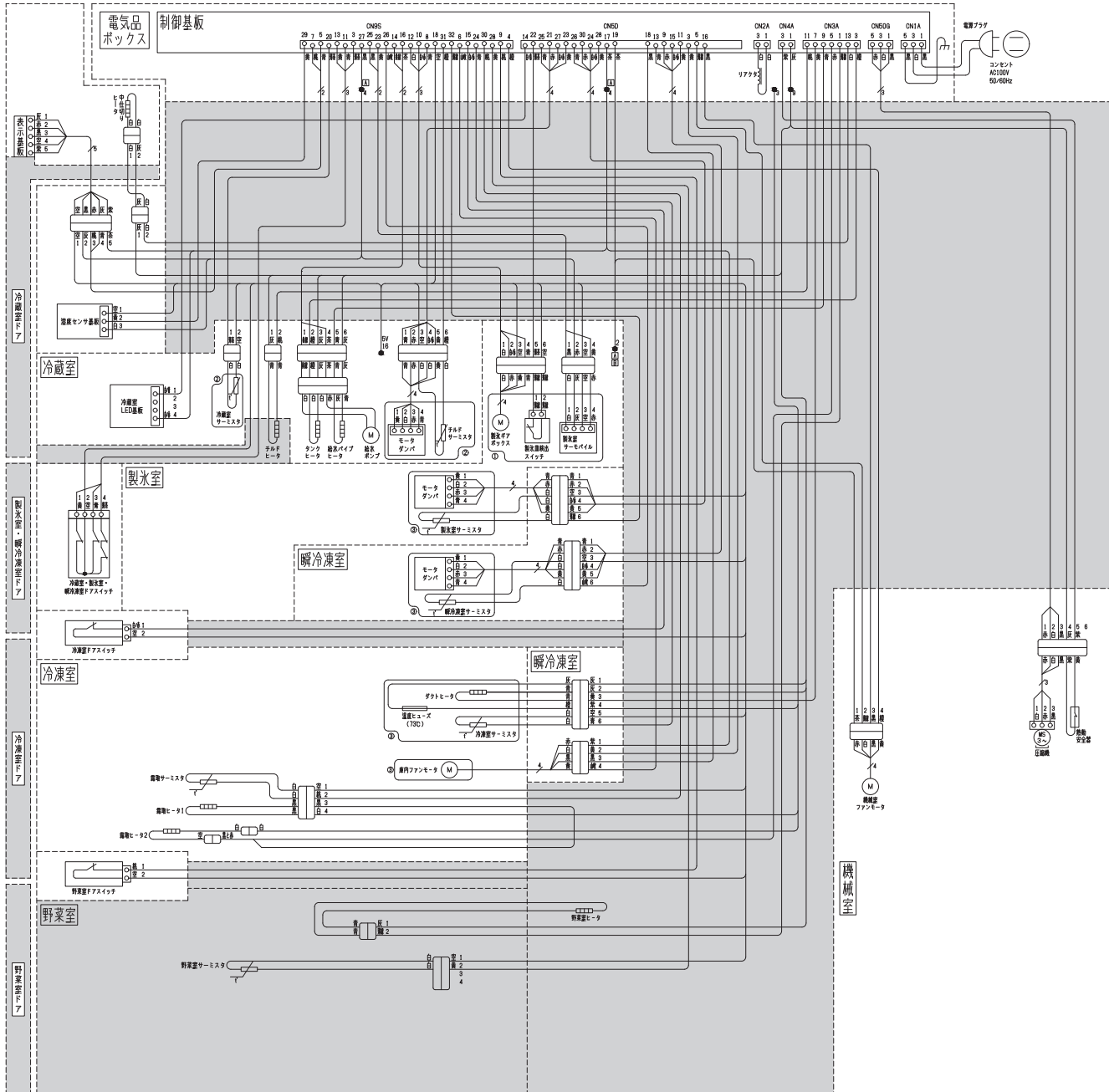
図 1.	MR-JW50M、MR-JW55M	2 頁
図 2.	MR-WZ50M、MR-WZ55M、MR-WZ61M . .	3 頁
図 3.	MR-BD46M、MR-BD46ML	4 頁
図 4.	MR-WXD47LM、MR-WXD70M	5 頁
図 5.	MR-C33M	6 頁
図 6.	MR-CX33M、CX33ML、CX37M、CX37ML、CX30M MR-CG33J、CG33JL	7 頁 (CX30BKM、CD41BKM、CX37E5M、CX37E5ML 共通)
図 7.	MR-N40M	8 頁 (N40E5M、N40JM 共通)
図 8.	MR-CX27M	9 頁
図 9.	MR-P15M、P17M	10 頁
図 10.	MR-MZ49M、MR-MZ54M、MR-MZ60M . .	11 頁
図 11.	MR-MD45M、MR-MD45ML	13 頁

電気配線図

MR-JW50M-W,M
MR-JW55M-W,M

本図に示す部品は全て安全部品 (△) です。安全および性能維持上特に重要です。交換の際は必ず指定品をお使いください。

実体配線図



*1 [A] の付いている●は、短絡コネクタになります。
([A]の付いていない●は、閉端子になります。)

*2 上図あみかけ部は部品の取りはずしが不可能な範囲を示します。

①自動製氷機組立
②コントロールパネル
③フリーザーグリル組立
(庫内ファンモータは別設定)

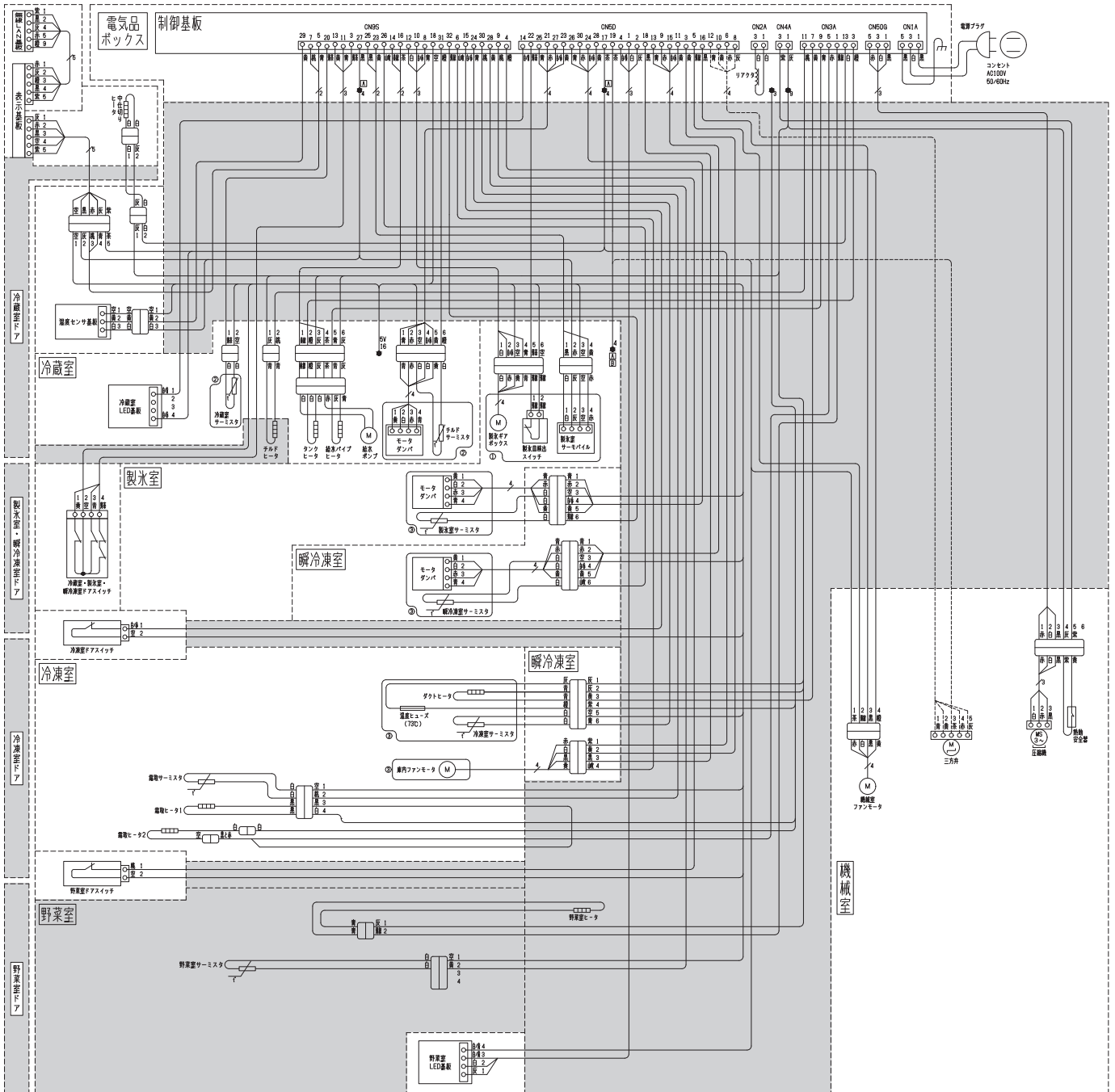
AZ79Q400H01

電気配線図

MR-WZ50M-W,H
MR-WZ55M-W,H
MR-WZ61M-W,H

本図に示す電気部品は全て安全部品 (△) です。安全および性能維持上特に重要です。交換の際は必ず指定品をお使いください。

実体配線図



- *1 [A] の付いている●は、短絡コネクタになります。
([A]の付いていない●は、閉鎖子になります。)
- *2 三方弁は WZ50M
にはありません。
- *3 WZ50M は、
短絡コネクタ [B] に接続するリード線本数が3本になります。
- *4 上図あみかけ部は部品の取りはずしが不可能な範囲を示します。

- ①自動製氷機組立
- ②コントロールパネル
- ③フリーザーグリル組立
(庫内ファンモーターは別設定)

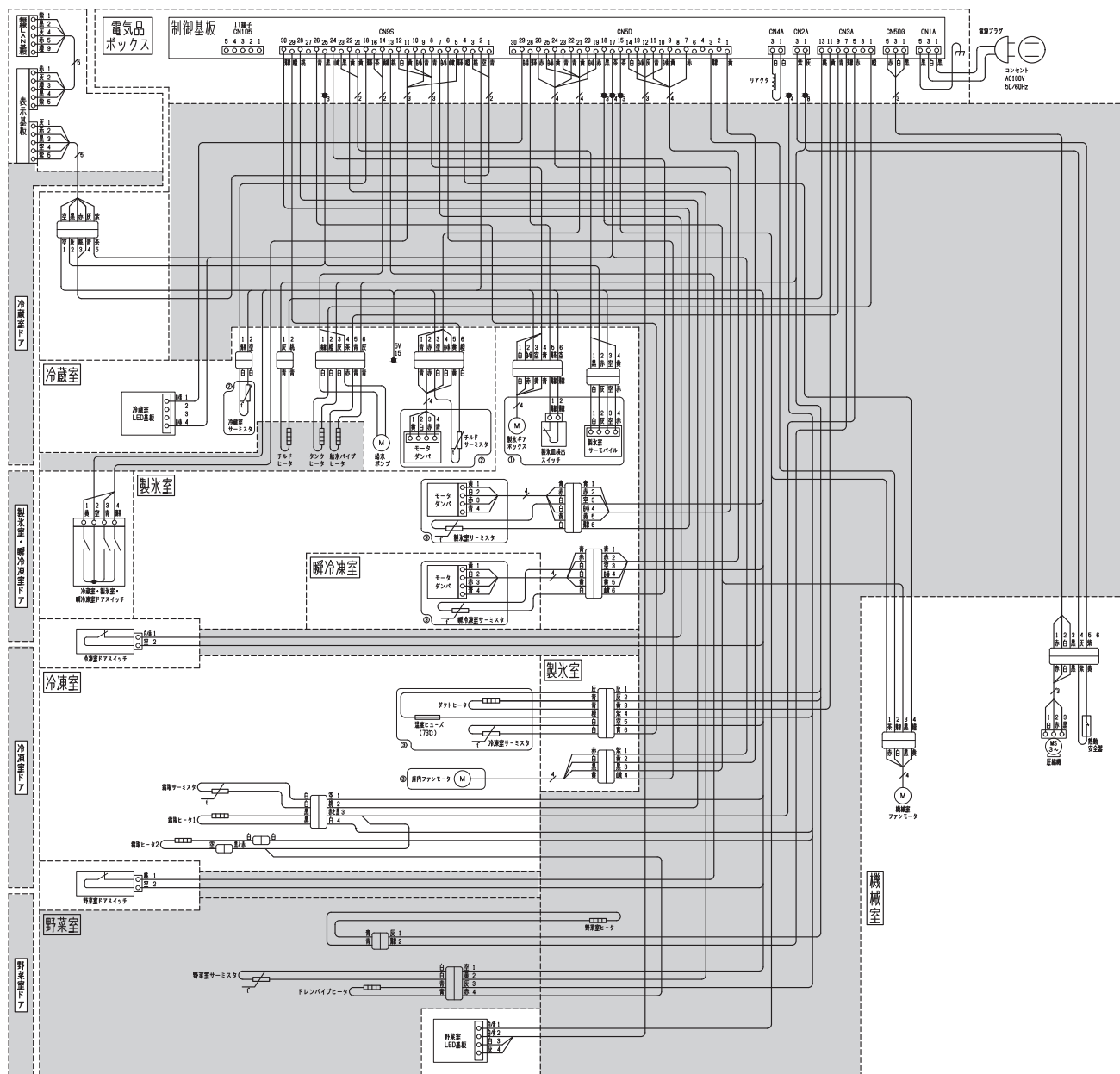
AZ79Q402H01

電気配線図

MR-BD46M-W,H
MR-BD46ML-W,H

本図に示す部品は全て安全部品 (△) です。安全および性能維持上特に重要です。交換の際は必ず指定品をお使いください。

実体配線図



上図あみかけ部は部品の取りはずしが不可能な範囲を示します。

- ①自動製氷機組立
- ②コントロールパネル
- ③ファングリル

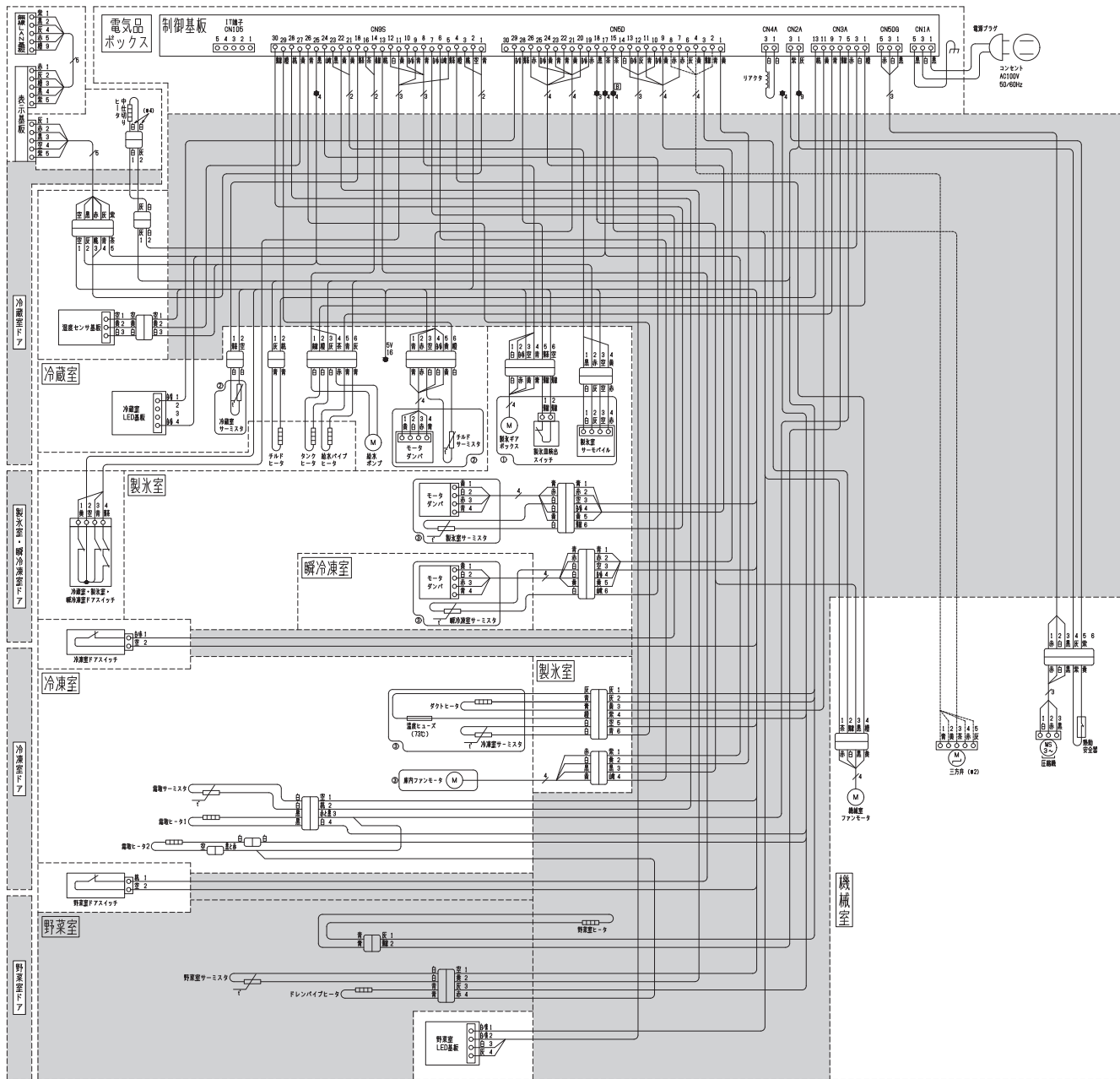
AZ79Q404H01

電気配線図

MR-WXD47LM-W,H
MR-WXD70M-W,H

本図に示す電気部品は全て安全部品 (△) です。安全および性能維持上特に重要です。交換の際は必ず指定品をお使いください。

実体配線図



- *1 ●は、閉端子になります。
- *2 三方弁は、WXD47LMにはありません。
- *3 WXD47LMは、閉端子図に接続するリード線本数が3本になります。
- *4 上図あみかけ部は部品の取りはずしが不可能な範囲を示します。
- *5 WXD47LMは、反色になります。

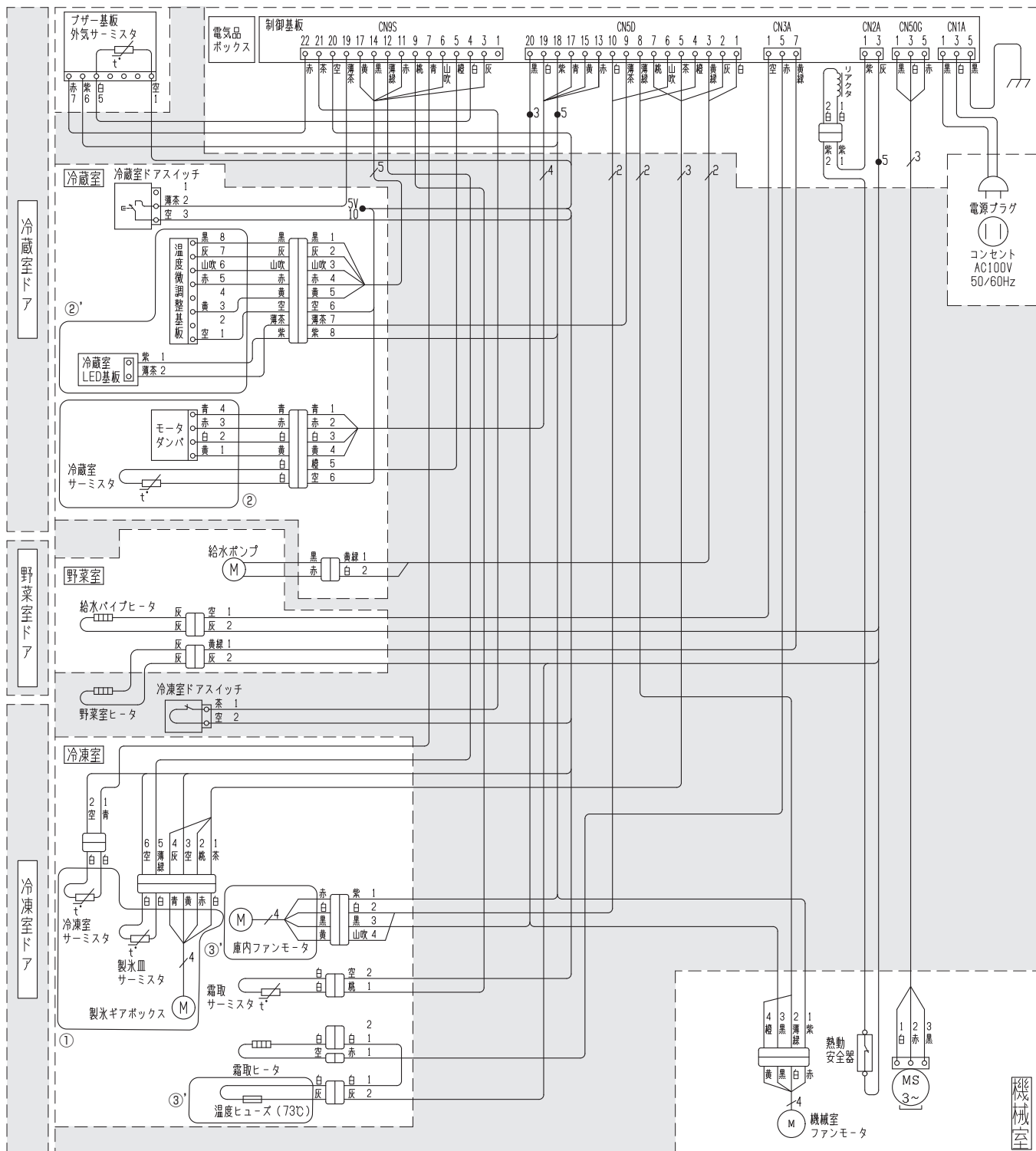
- ①自動製氷機組立
- ②コントロールパネル
- ③ファングリル

電気配線図

MR-C33M-W

本図に示す部品は全て安全部品 (△) です。安全および性能維持上特に重要です。交換の際は必ず指定品をお使いください。

実体配線図



- ① 自動製氷機組立 (電気部品は個別設定あり)
- ② コントロールパネル組立 (②' 個別部品にも部品設定あり)
- ③ ファングリルセット (電気部品はすべて別設定)

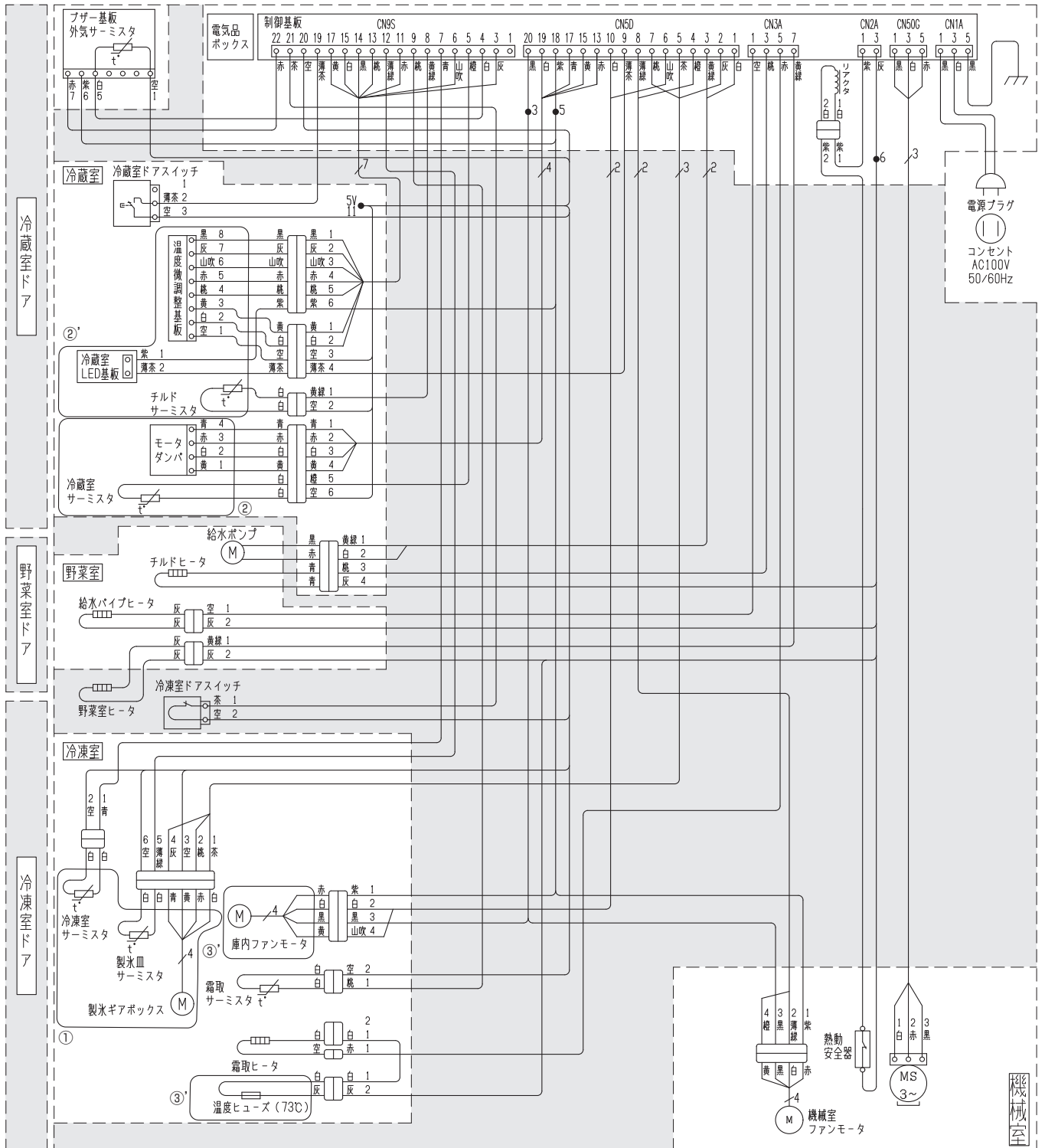
NZ98A039H02

電気配線図

MR-CX33M-W,H
 MR-CX33ML-W,H
 MR-CX37M-W,H
 MR-CX37ML-W,H
 MR-CX30M-W,H
 MR-CG33J-W
 MR-CG33JL-W

本図に示す電気部品は全て安全部品 (△) です。安全および性能維持上特に重要です。交換の際は必ず指定品をお使いください。

実体配線図



- ① 自動製氷機組立 (電気部品は個別設定あり)
- ② コントロールパネル組立 (②' 個別部品にも部品設定あり)
- ③' ファングリルセット (電気部品はすべて別設定)

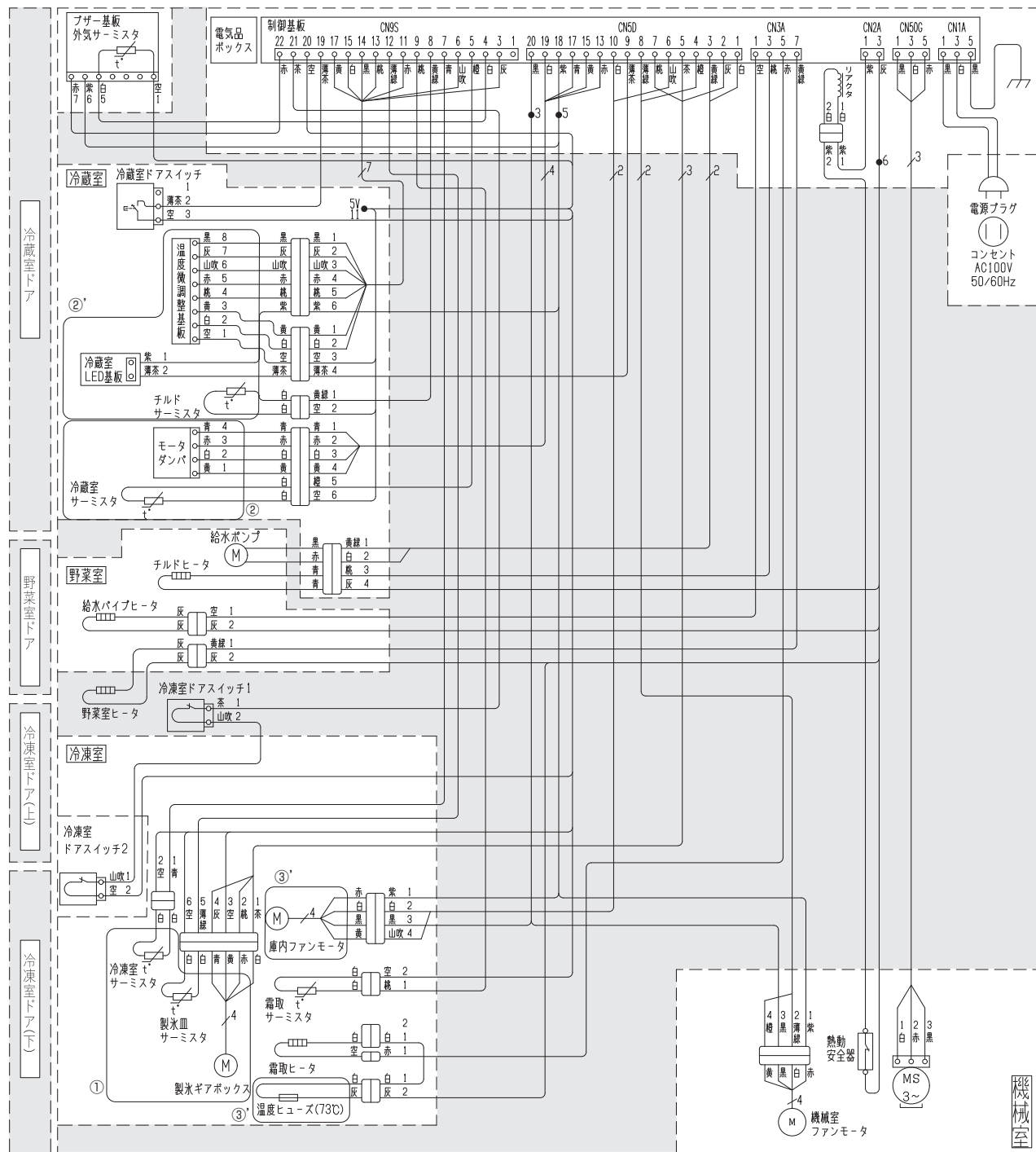
NZ98A039H01

電気配線図

MR-N40M-W,T

本図に示す部品は全て安全部品 (△) です。安全および性能維持上特に重要です。交換の際は必ず指定品をお使いください。

実体配線図



- ① 自動製氷機組立 (電気部品は個別設定あり)
- ② コントロールパネル組立 (② 個別部品にも部品設定あり)
- ③ ファングリルセット (電気部品はすべて別設定)

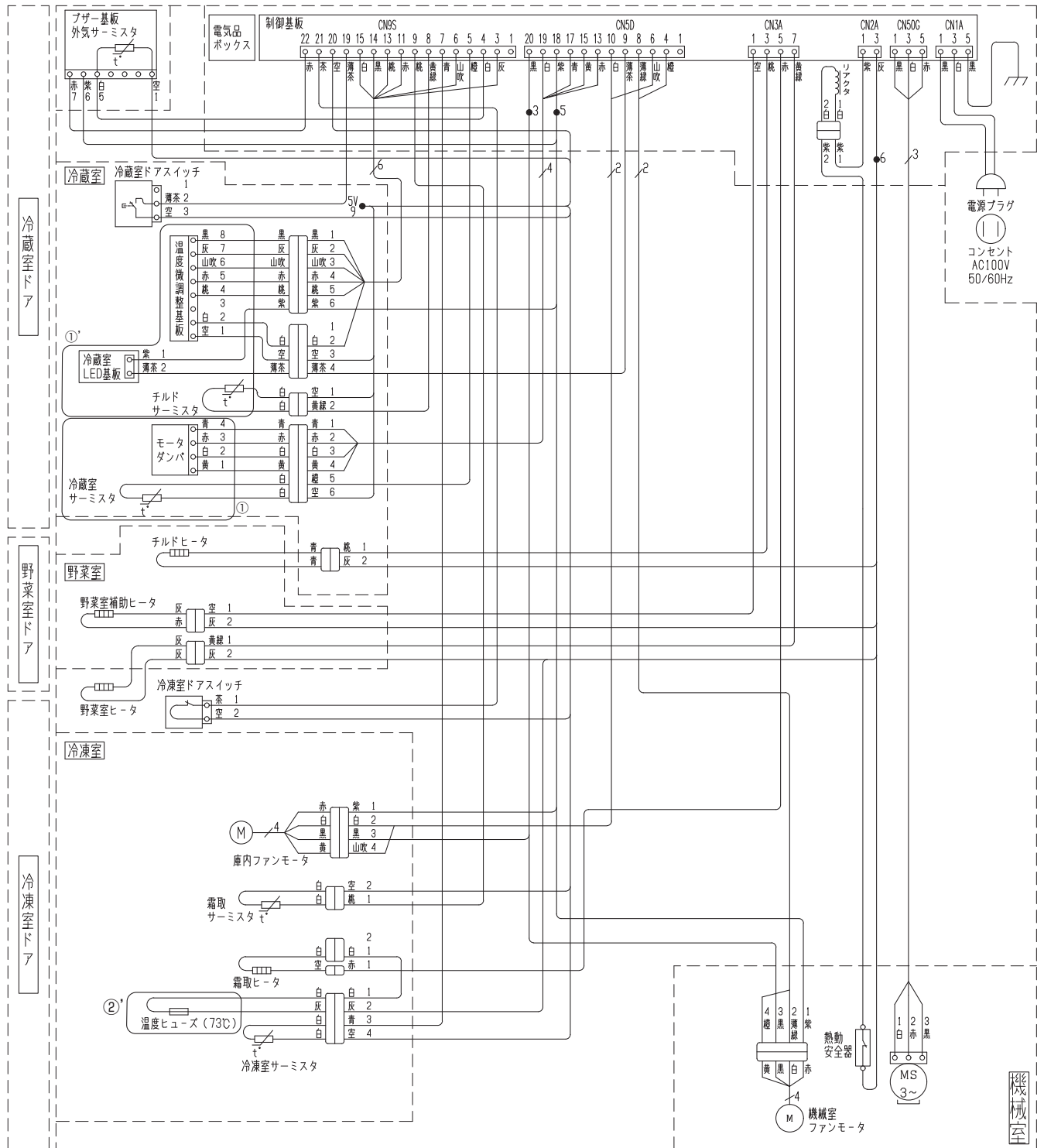
NZ98A039H03

電気配線図

MR-CX27M-W,H

本図に示す電気部品は全て安全部品 (△) です。安全および性能維持上特に重要です。交換の際は必ず指定品をお使いください。

実体配線図



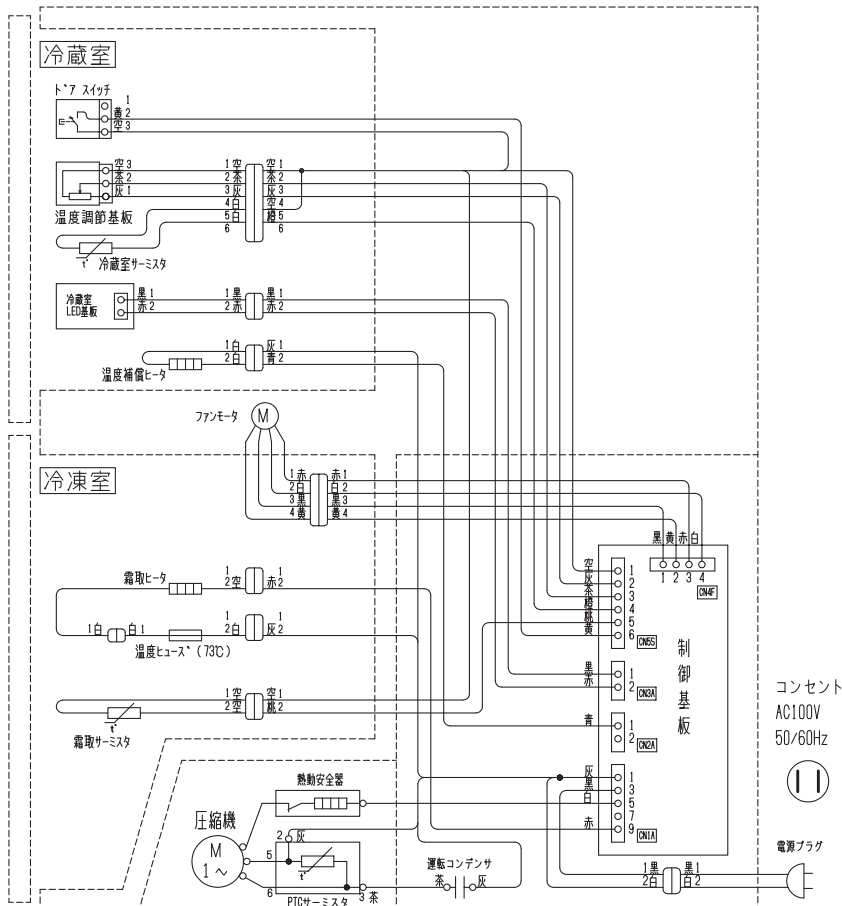
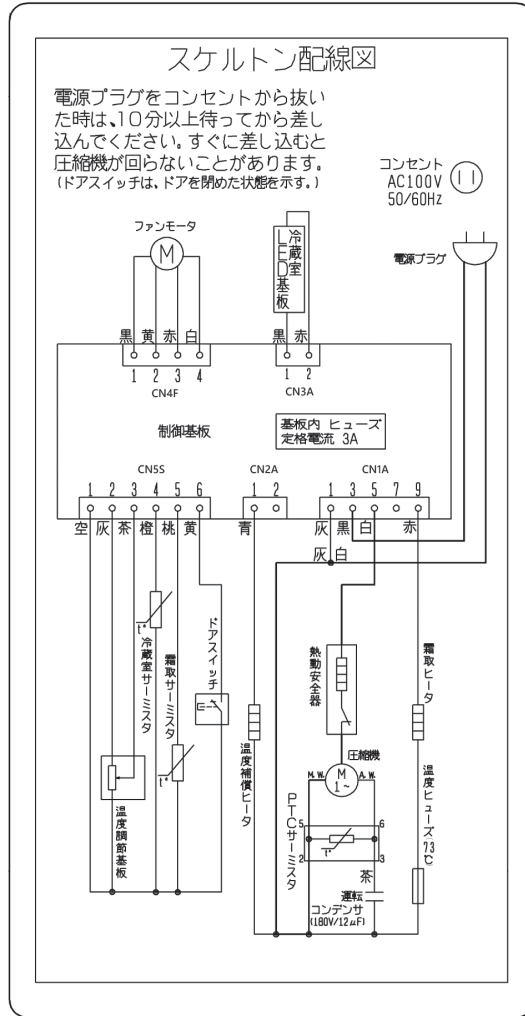
- ① コントロールパネル組立 (①' 個別部品にも部品設定あり)
- ② ファンダリルセット (電気部品はすべて別設定)

NZ98A041H01

電気配線図

MR-P15M-W,B
MR-P17M-W,B

本図に示す部品は全て安全部品 (△) です。安全および性能維持上特に重要です。交換の際は必ず指定品をお使いください。

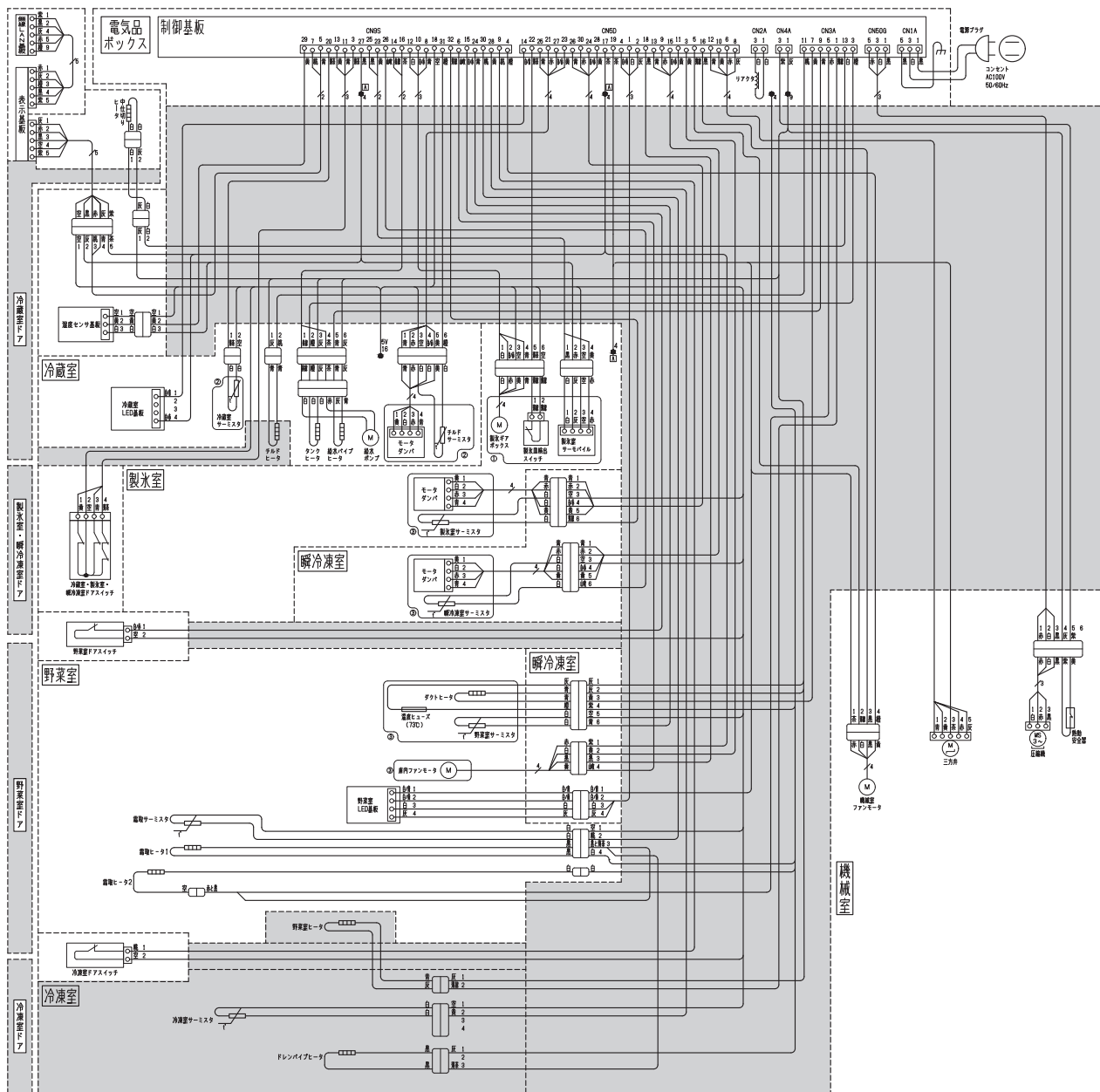


電気配線図

MR-MZ49M-W,H
MR-MZ54M-W,H
MR-MZ60M-W,H

本図に示す電気部品は全て安全部品 (△) です。安全および性能維持上特に重要です。交換の際は必ず指定品をお使いください。

実体配線図



※1 [A]の付いている●は、短絡コネクタになります。
([A]の付いていない●は、閉端子になります。)
※2 上図あみかけ部は部品の取りはしは不可能な範囲を示します。

①自動製氷機組立
②コントロールパネル
③フリーザー・グリップ組立
④(庫内ファンモータは別設定)

※製造号機により、実体配線図は異なります。

- MR-MZ49M-W: 1 ~ 623830 号機
- MR-MZ49M-H: 1 ~ 528202 号機
- MR-MZ54M-W: 1 ~ 628200 号機
- MR-MZ54M-H: 1 ~ 622699 号機
- MR-MZ60M-W: 1 ~ 621810 号機
- MR-MZ60M-H: 1 ~ 625468 号機

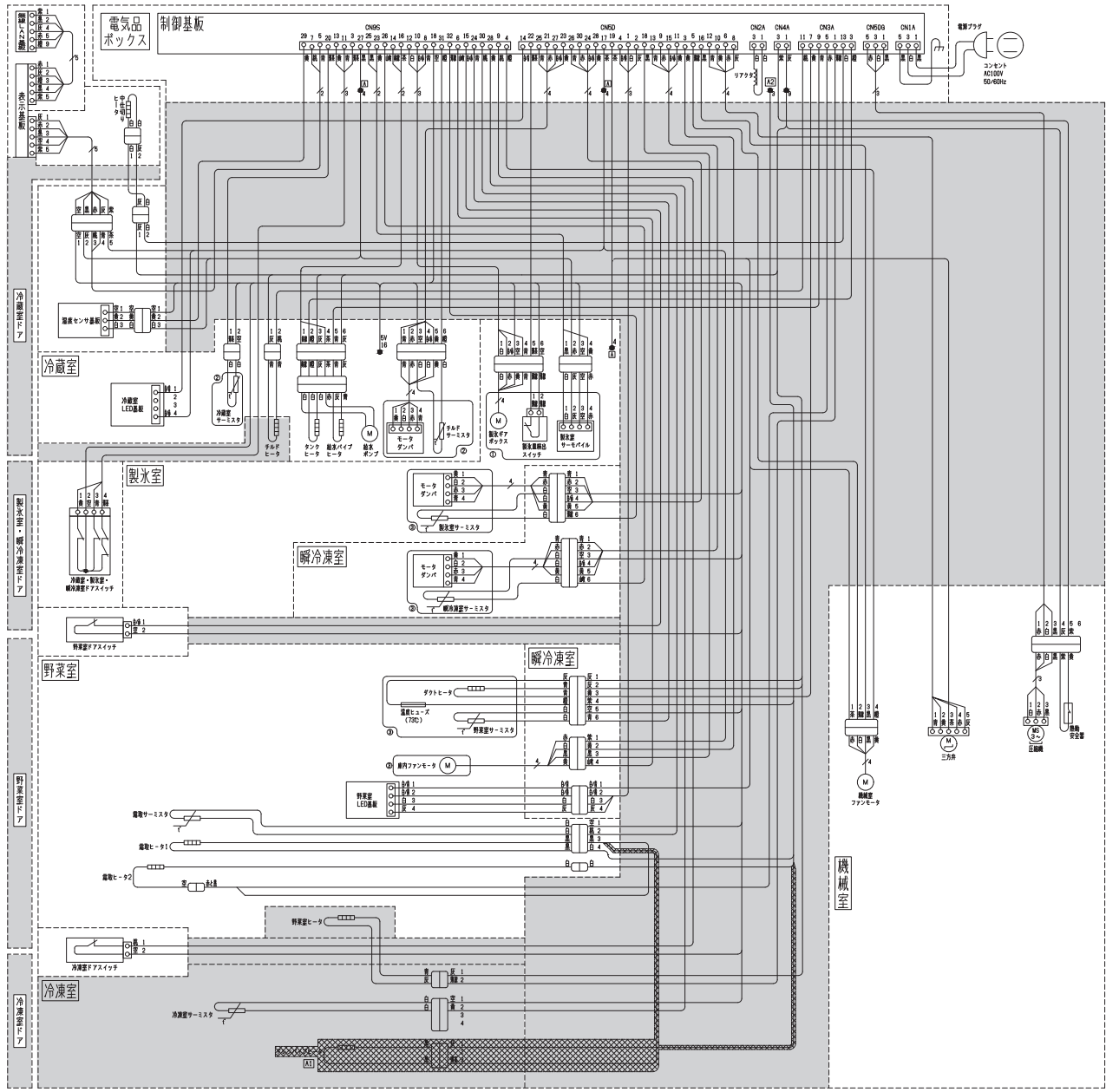
AZ79Q401H01

電気配線図

MR-MZ49M-W,H
MR-MZ54M-W,H
MR-MZ60M-W,H

本図に示す部品は全て安全部品 (△) です。安全および性能維持上特に重要です。交換の際は必ず指定品をお使いください。

実体配線図



*1 [A]の付いている●は、短絡コネクタになります。
[A]の付いていない●は、閉端子になります。)

*2 上図あみかけ部は部品の取りはずしが不可能な範囲を示します。

①自動製氷機組立
②コントロールパネル
③フリーザーグリル組立
(扉内ファンモーターは別設定)

※製造号機により、実体配線図は異なります。

- MR-MZ49M-W: 623831 号機～
- MR-MZ49M-H: 528203 号機～
- MR-MZ54M-W: 628201 号機～
- MR-MZ54M-H: 622700 号機～
- MR-MZ60M-W: 621811 号機～
- MR-MZ60M-H: 625469 号機～

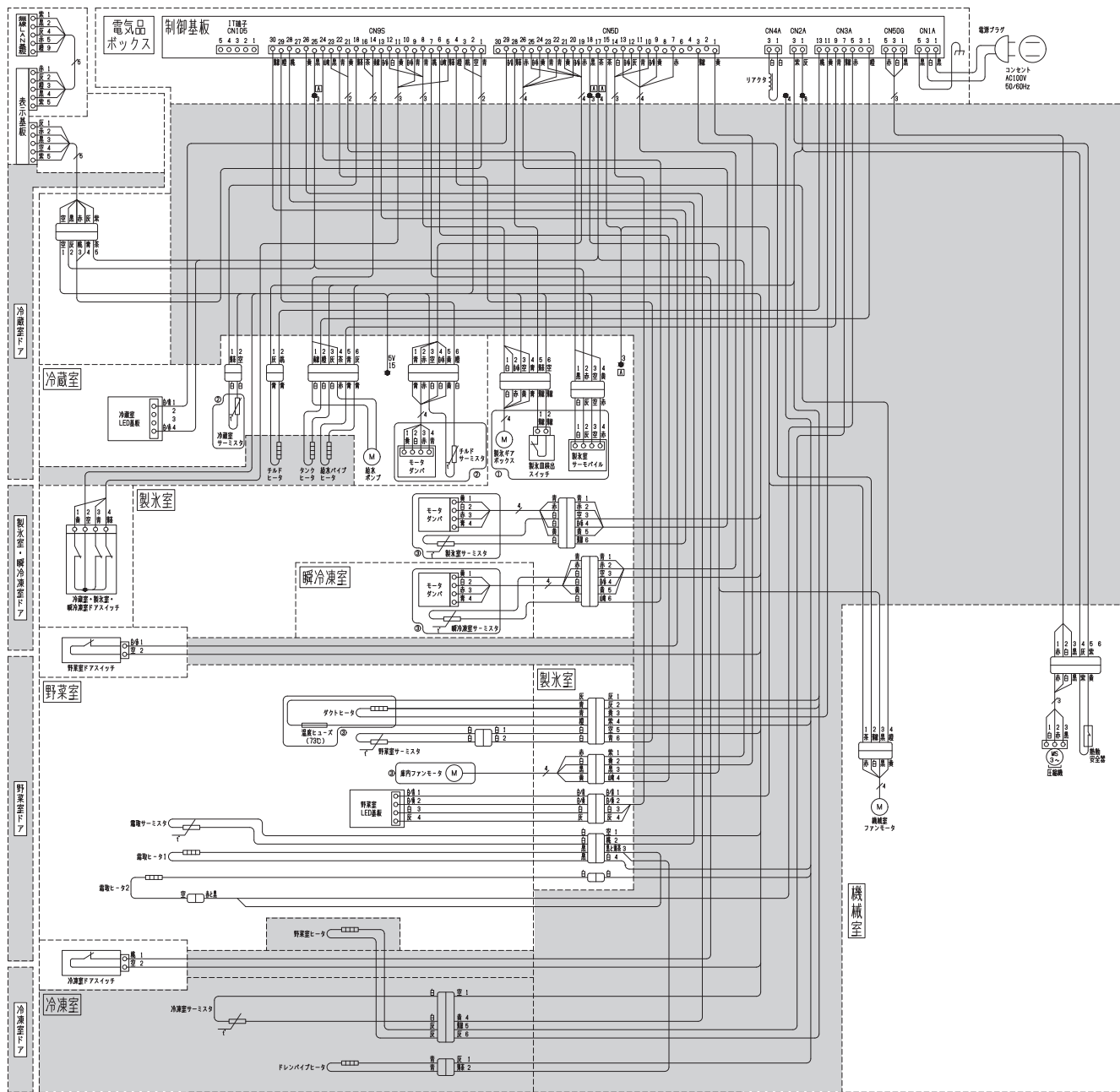
AZ79Q401H02

電気配線図

MR-MD45M-W,H
MR-MD45ML-W,H

本図に示す電気部品は全て安全部品 (△) です。安全および性能維持上特に重要です。交換の際は必ず指定品をお使いください。

実体配線図



*1 [A] の付いている●は、短絡コネクタになります。
([△]の付いていない●は、閉端子になります。)
※2 上図あみかけ部は部品の取りはずしが不可能な範囲を示します。

①自動製氷機組立
②コントロールパネル
③ファングリル

※製造号機により、実体配線図は異なります。

- MR-MD45M-W: 1 ~ 629466 号機
- MR-MD45M-H: 1 ~ 622910 号機
- MR-MD45ML-W: 1 ~ 622010 号機
- MR-MD45ML-H: 1 ~ 620940 号機

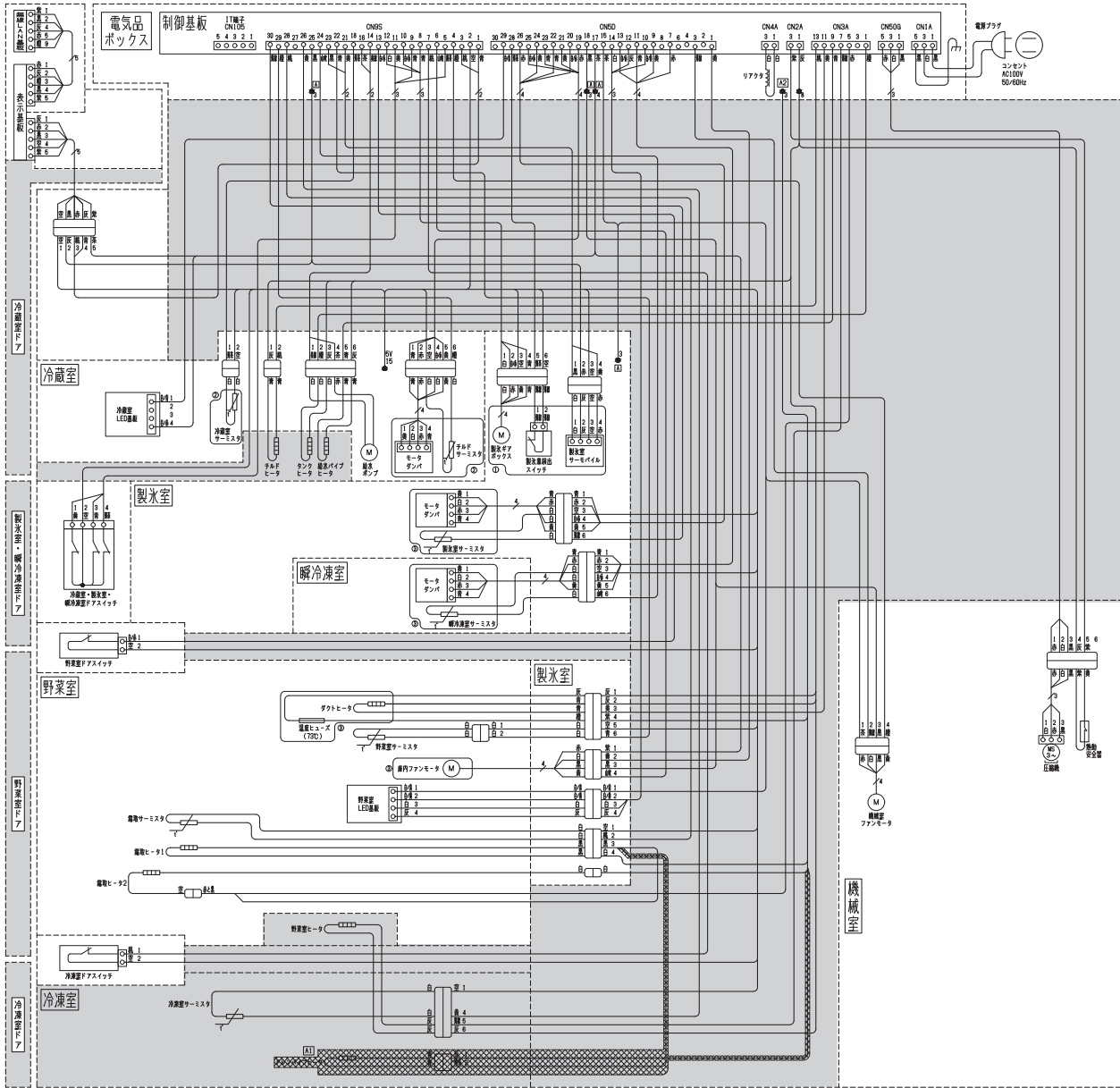
AZ79Q403H01

電気配線図

MR-MD45M-W,H
MR-MD45ML-W,H

本図に示す部品は全て安全部品 (△) です。安全および性能維持上特に重要です。交換の際は必ず指定品をお使いください。

実体配線図



*1 [A] の付いている●は、短絡コネクタになります。
[A]の付いていない●は、閉端子になります。
*2 上限あみかけ部は部品の取りはしが不可能な範囲を示します。

①自動製氷機組立
②コントロールパネル
③ファングリル

※製造号機により、実体配線図は異なります。
MR-MD45M-W: 629467号機～
MR-MD45M-H: 622911号機～
MR-MD45ML-W: 622011号機～
MR-MD45ML-H: 620941号機～

AZ79Q403H02