

電気配線図集 2026 - 販売店様用 -

掲載形名

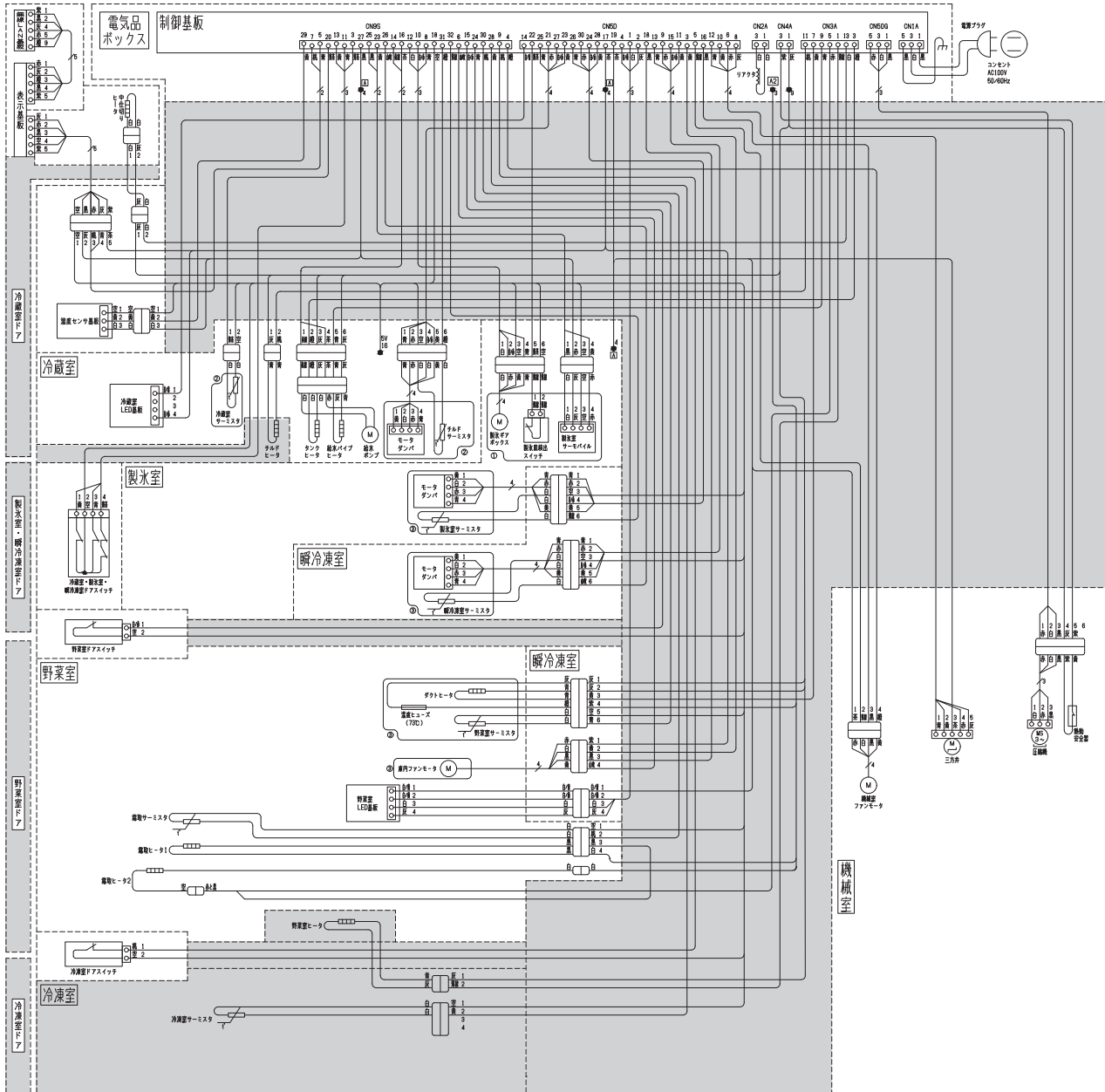
図 1.	MR-MZ49N、MR-MZ54N、MR-MZ60N . . .	2 頁
図 2.	MR-MD45N、MR-MD45NL	3 頁
図 3.	MR-JM49N、MR-JM54N	4 頁
図 4.	MR-WZ50N、MR-WZ55N、MR-WZ61N . . .	5 頁
図 5.	MR-JW50N、MR-JW55N	6 頁
図 6.	MR-BD46N、MR-BD46NL	7 頁
図 7.	MR-WXD47LN、MR-WXD70N	8 頁

電気配線図

MR-MZ49N-W,H
MR-MZ54N-W,H
MR-MZ60N-W,H

本図に示す部品は全て安全部品 (△) です。安全および性能維持上特に重要です。交換の際は必ず指定品をお使いください。

実体配線図



*1 [A]の付いている●は、短絡コネクタになります。
([A]の付いていない●は、閉端子になります。)

*2 上図あみかけ部は部品の取りはずしが不可能な範囲を示します。

①自動製氷機組立
②コントロールパネル
③フリーザーグリル組立
(扉内ファンモーターは別設定)

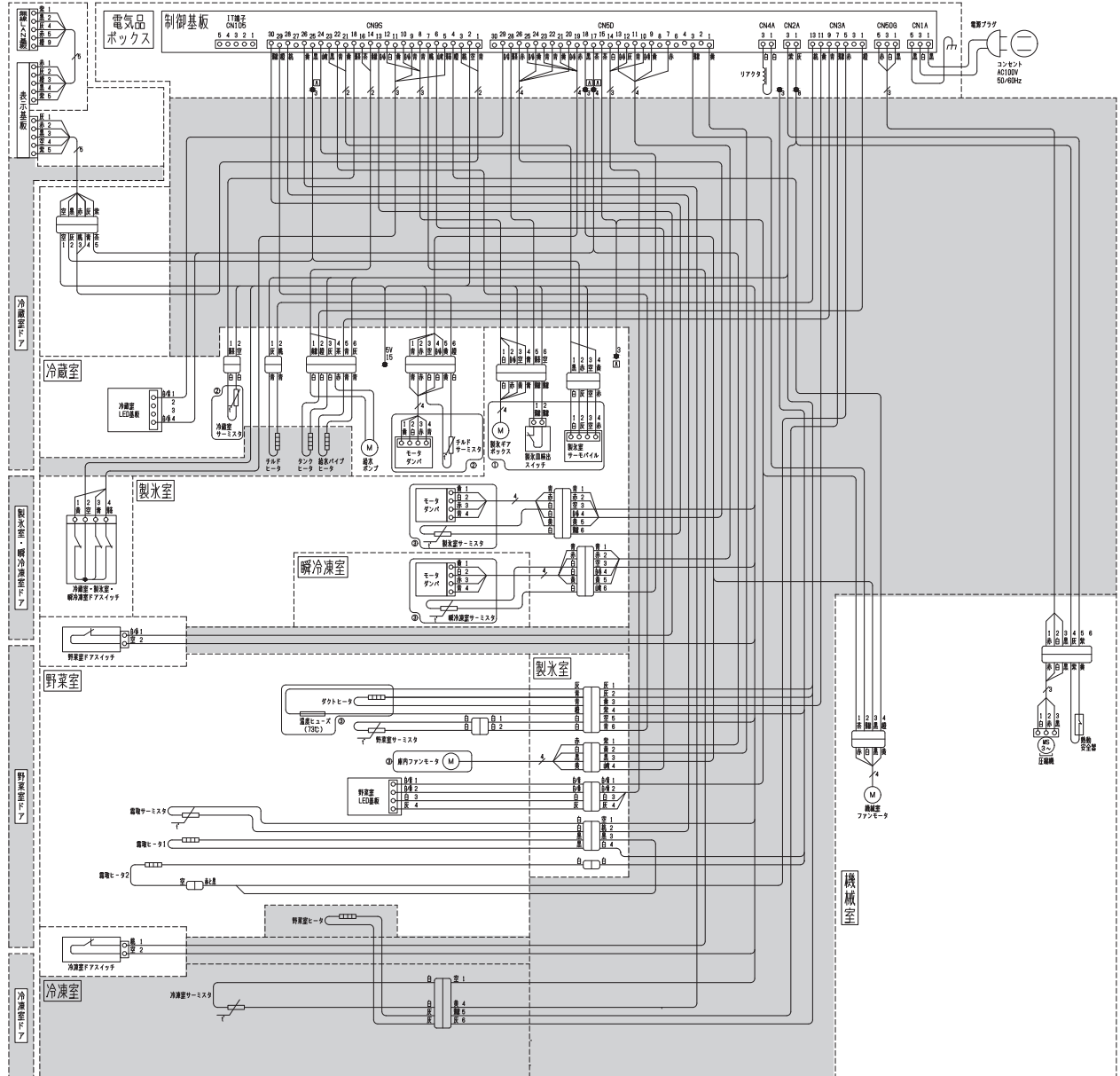
AZ79Q401H02

電気配線図

MR-MD45N-W,H
MR-MD45NL-W,H

本図に示す電気部品は全て安全部品 (△) です。安全および性能維持上特に重要です。交換の際は必ず指定品をお使いください。

実体配線図



※1 △の付いている●は、短絡コネクタになります。
(△の付いていない●は、閉端子になります。)
※2 上図あみかけ部は部品の取りはしりが不可能な範囲を示します。

- ①自動製氷機組立
- ②コントロールパネル
- ③ファングリル

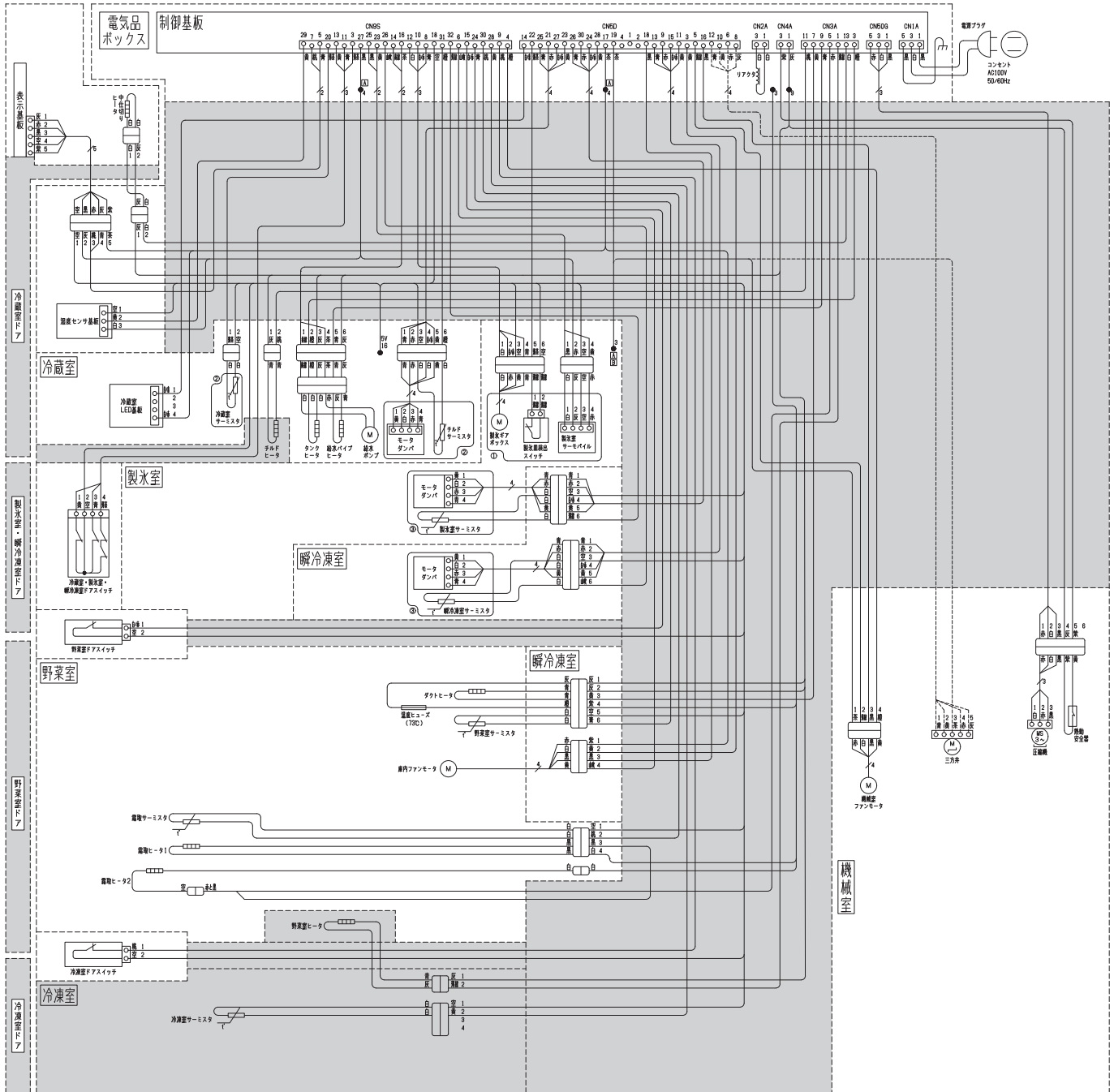
AZ79Q403H02

電気配線図

MR-JM49N-W,M
MR-JM54N-W,M

本図に示す部品は全て安全部品 (△) です。安全および性能維持上特に重要です。交換の際は必ず指定品をお使いください。

実体配線図



※1 [A]の付いている●は、短絡コネクタになります。
([A]の付いていない●は、閉端子になります。)

※2 三方弁は、JM54Nにはありません。

※3 JM54Nは、短絡コネクタ[B]に接続するリード線本数が2本になります。

①自動製氷機組立
②コントロールパネル
③フリーザーゲル組立

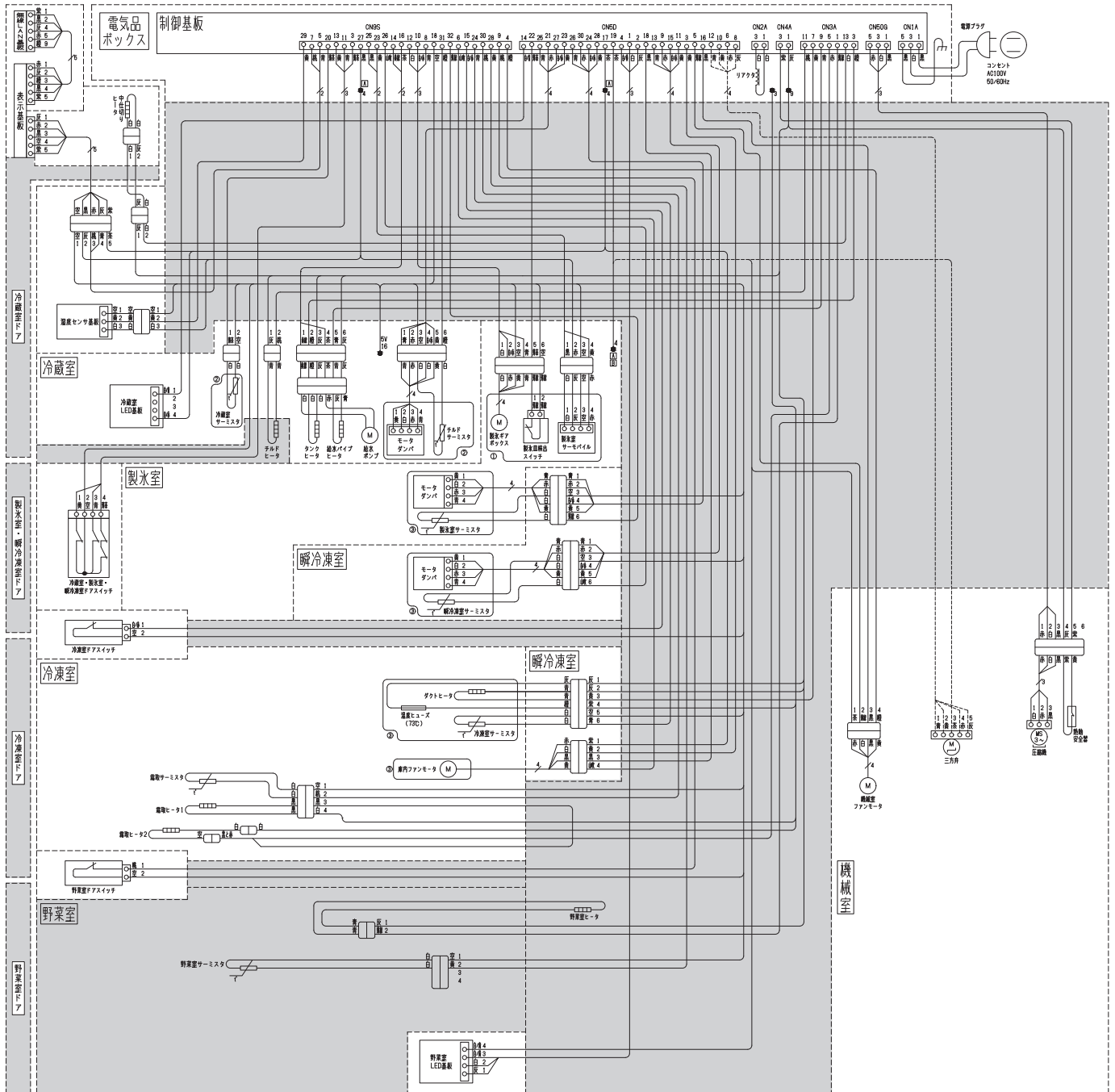
AZ79Q406H01

電気配線図

MR-WZ50N-W,H
MR-WZ55N-W,H
MR-WZ61N-W,H

本図に示す電気部品は全て安全部品 (△) です。安全および性能維持上特に重要です。交換の際は必ず指定品をお使いください。

実体配線図



- ※1 [A] の付いている●は、短絡コネクタになります。
([A]の付いていない●は、閉端子になります。)
- ※2 三方弁は WZ50N
にはありません。
- ※3 WZ50N は、
短絡コネクタ[A]に接続するリード線本数が3本になります。
- ※4 上図あみかけ部は部品の取りはずしが不可能な範囲を示します。

- ①自動製氷機組立
- ②コントロールパネル
- ③フリーザーグリル組立
(庫内ファンモータは別設定)

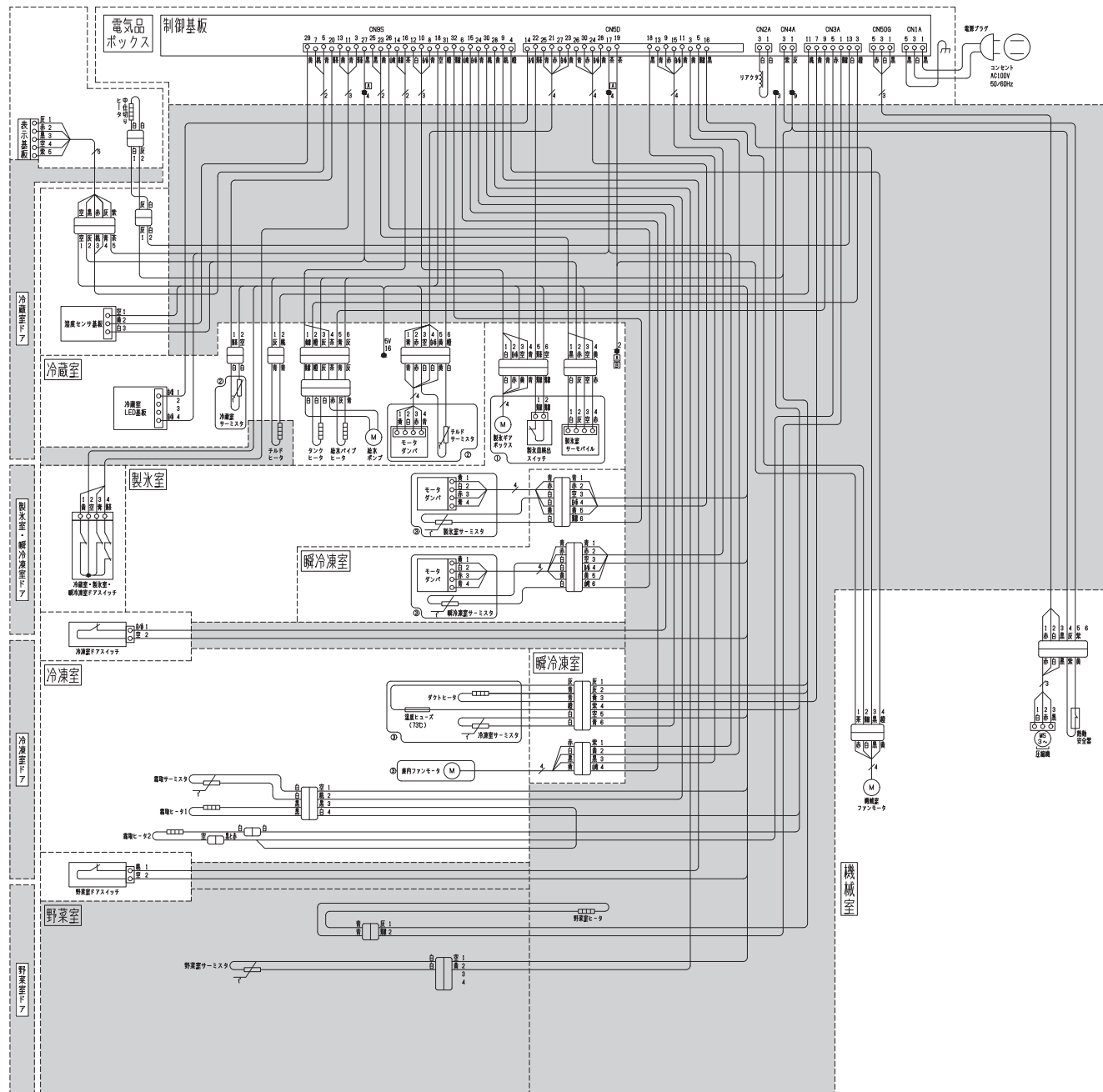
AZ79Q402H01

電気配線図

MR-JW50N-W,M
MR-JW55N-W,M

本図に示す部品は全て安全部品 (△) です。安全および性能維持上特に重要です。交換の際は必ず指定品をお使いください。

実体配線図



※1 [A] の付いている●は、短絡コネクタになります。
(△の付いていない●は、閉端子になります。)

※2 上図あみかけ部は部品の取りはしりが不可能な範囲を示します。

①自動製氷機組立
②コントロールパネル
③フリーザーグリル組立
(庫内ファンモータは別設定)

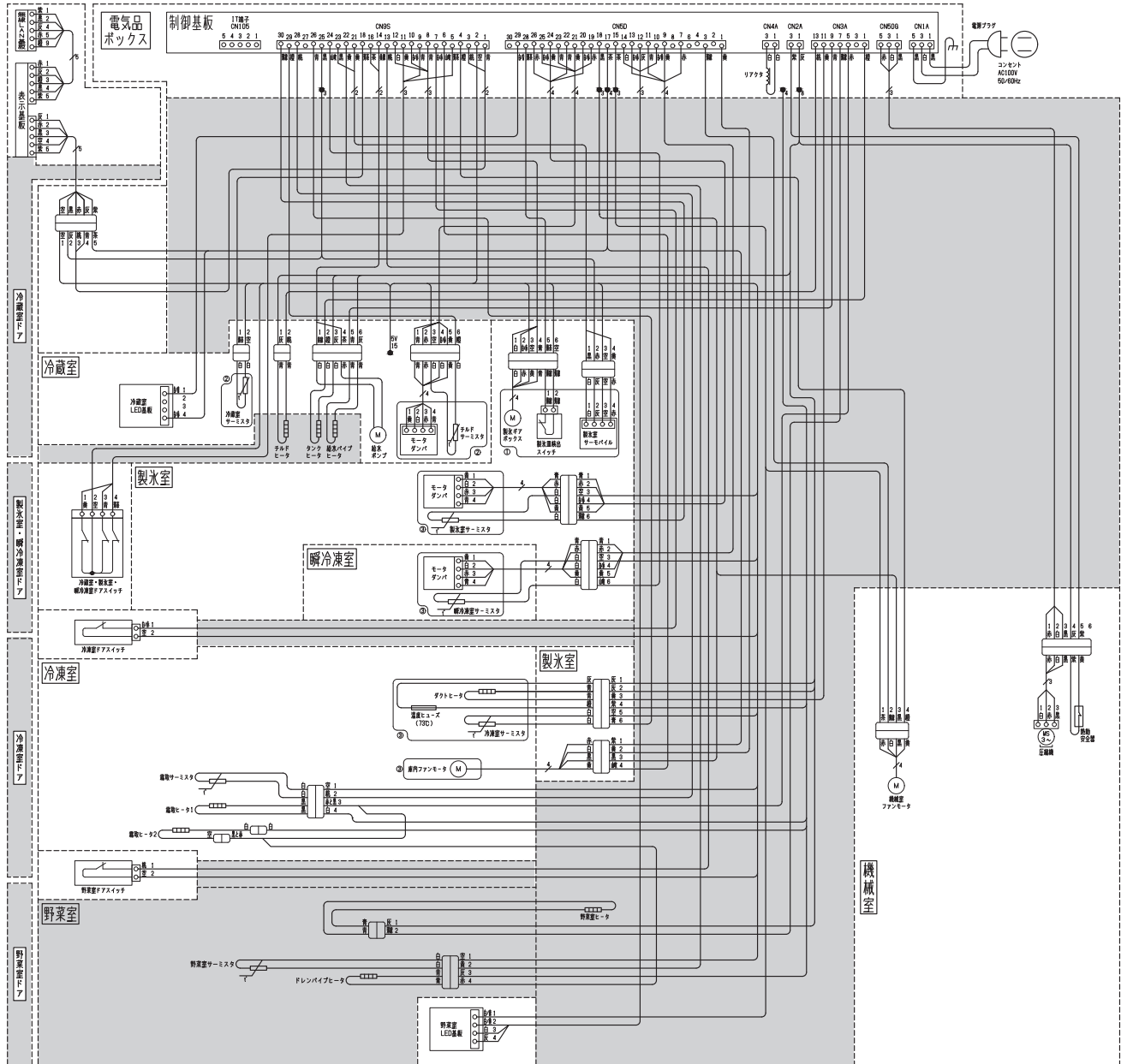
AZ79Q400H01

電気配線図

MR-BD46N-W,H
MR-BD46NL-W,H

本図に示す電気部品は全て安全部品 (△) です。安全および性能維持上特に重要です。交換の際は必ず指定品をお使いください。

実体配線図



上図あみかけ部は部品の取りはずしが不可能な範囲を示します。

- ①自動製氷機組立
- ②コントロールパネル
- ③ファングリル

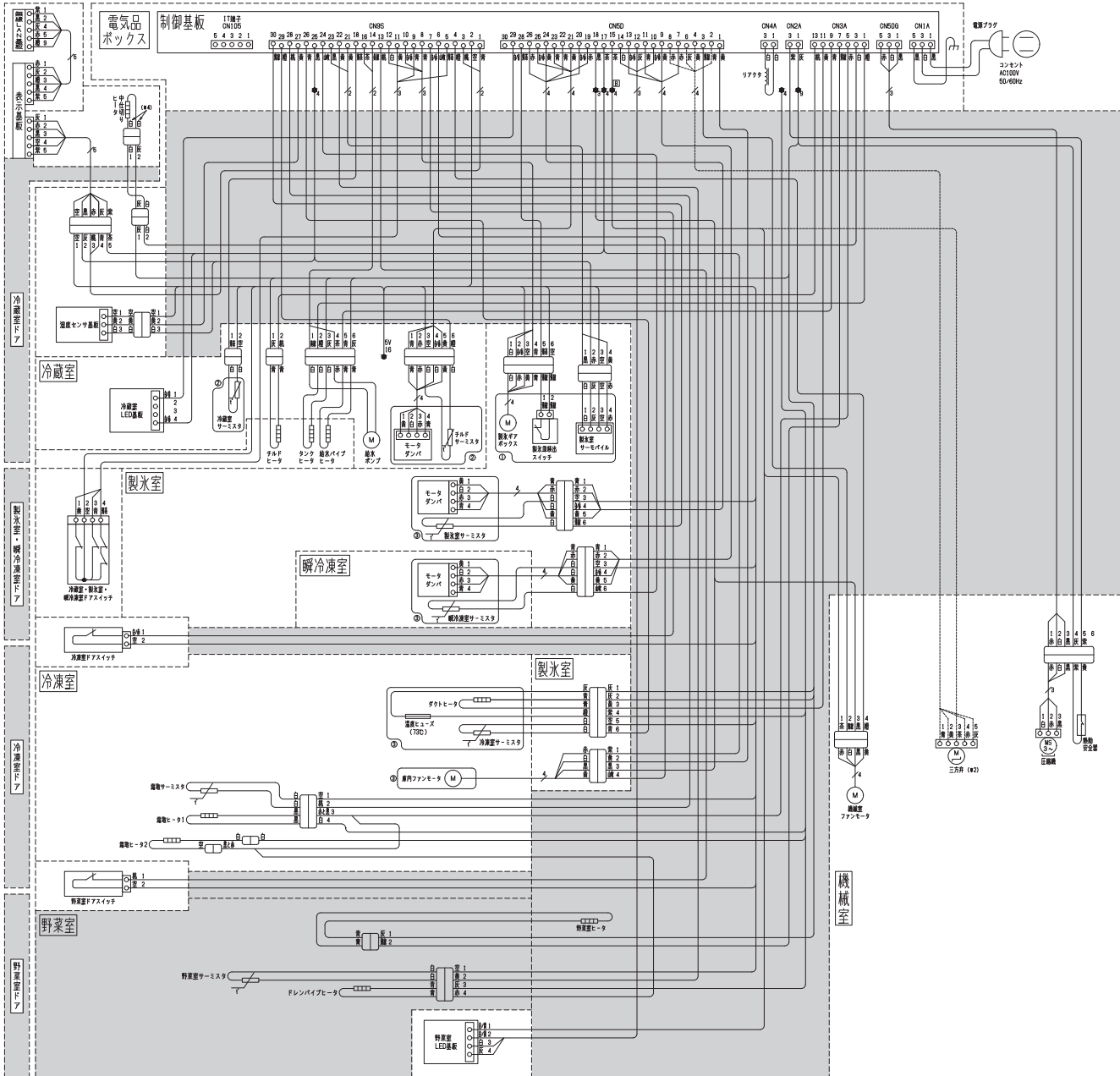
AZ79Q404H01

電気配線図

MR-WXD47LN-W,H
MR-WXD70N-W,H

本図に示す部品は全て安全部品 (△) です。安全および性能維持上特に重要です。交換の際は必ず指定品をお使いください。

実体配線図



*1 ●は、閉端子になります。
*2 三方弁は、WXD47LNにはありません。
*3 WXD47LNは、閉端子△に接続するリード線本数が3本になります。
*4 上図あみかけ部は部品の取りはずしが不可能な範囲を示します。

*4 WXD47LN は、灰色になります。

①自動製氷機組立
②冷蔵室用モーター(組立)
③ファングリル

AZ79Q405H01