


ルミチャーム437N[Ⓐ]
 ○¥17,000 M12S25
 60W形電球 (E26)
 ●本体 H4037N ○¥10,400ⓓM7S5
 ●セード T1037Y ○¥6,600ⓓM4S75
 白色模様入り布セード
 濃茶色陶器本体
 プルススイッチ,豆球つき
 幅φ280 高さ520



ルミチャーム437W[Ⓐ]
 ○¥17,000 M12S25
 60W形電球 (E26)
 ●本体 H4037W ○¥10,400ⓓM7S5
 ●セード T1037W ○¥6,600ⓓM4S75
 白色布セード
 アイボリーホワイト陶器本体
 プルススイッチ,豆球つき
 幅φ280 高さ520



ほんのり、“ムードの夜”を演出する
ルミチャーム442。3段切替(上部→
 下部→消灯)プルススイッチにより、上
 部のあかりを消すと乳白ガラスの中の
 豆球が点灯。淡い光が浮かびます。




ルミチャーム436N[Ⓐ]
 ○¥12,000 M8S63
 40W形電球 (E26)
 ●本体 H4036N ○¥7,300ⓓM5S25
 ●セード T1036Y ○¥4,700ⓓM3S38
 白色模様入り布セード
 濃茶色陶器本体
 プルススイッチ,豆球つき
 幅φ220 高さ420



ルミチャーム436W[Ⓐ]
 ○¥12,000 M8S63
 40W形電球 (E26)
 ●本体 H4036W ○¥7,300ⓓM5S25
 ●セード T1036W ○¥4,700ⓓM3S38
 白色布セード
 アイボリーホワイト陶器本体
 プルススイッチ,豆球つき
 幅φ220 高さ420




ルミチャーム442[Ⓐ]
 ○¥14,000 M10S1
 40W形電球 (E26)
 ●本体 H4042 ○¥8,400ⓓM6S05
 ●セード T1042 ○¥5,600ⓓM4S05
 布セード
 乳白すりガラス本体
 プルススイッチ,豆球つき
 幅φ340 高さ380



ルミチャーム435P[Ⓐ]
 ○¥17,000 M12S25
 60W形電球 (E26)
 ●本体 H4035 ○¥10,400ⓓM7S5
 ●セード T1035P ○¥6,600ⓓM4S75
 ピンク布セード アイボリーホワイト陶器本体
 プルススイッチ,豆球つき
 幅φ420 高さ440



ルミチャーム435B[Ⓐ]
 ○¥17,000 M12S25
 60W形電球 (E26)
 ●本体 H4035 ○¥10,400ⓓM7S5
 ●セード T1035B ○¥6,600ⓓM4S75
 ブルー布セード アイボリーホワイト陶器本体
 プルススイッチ,豆球つき
 幅φ420 高さ440




ルミチャーム435W[Ⓐ]
 ○¥17,000 M12S25
 60W形電球 (E26)
 ●本体 H4035 ○¥10,400ⓓM7S5
 ●セード T1035W ○¥6,600ⓓM4S75
 白色布セード アイボリーホワイト陶器本体
 プルススイッチ,豆球つき
 幅φ420 高さ440



ルミチャーム434P[Ⓐ]
 ○¥12,000 M8S63
 40W形電球 (E26)
 ●本体 H4034 ○¥7,300ⓓM5S25
 ●セード T1034P ○¥4,700ⓓM3S38
 ピンク布セード
 アイボリーホワイト陶器本体
 プルススイッチ,豆球つき
 幅φ340 高さ365

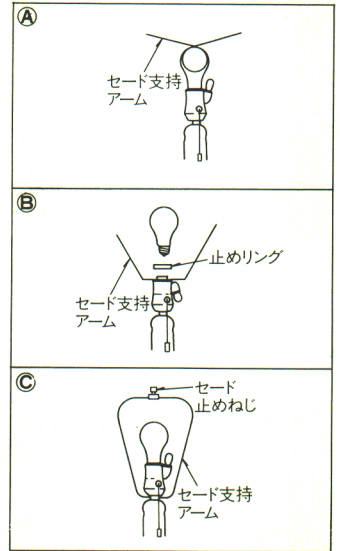


ルミチャーム434B[Ⓐ]
 ○¥12,000 M8S63
 40W形電球 (E26)
 ●本体 H4034 ○¥7,300ⓓM5S25
 ●セード T1034B ○¥4,700ⓓM3S38
 ブルー布セード
 アイボリーホワイト陶器本体
 プルススイッチ,豆球つき
 幅φ340 高さ365



ルミチャーム434W[Ⓐ]
 ○¥12,000 M8S63
 40W形電球 (E26)
 ●本体 H4034 ○¥7,300ⓓM5S25
 ●セード T1034W ○¥4,700ⓓM3S38
 白色布セード
 アイボリーホワイト陶器本体
 プルススイッチ,豆球つき
 幅φ340 高さ365

セードと本体とが
 簡単にチェンジできる
 チョイス・セードを採用。



※ご注意…セード部分が簡単にチェンジOKのチョイスセード方式を採用しておりますが、本体とセードのバランスに充分ご注意ください。うえ、お選びください。
 形名の後の[Ⓐ][Ⓑ][Ⓒ]はセード取付方式を表わします。

スワッチ