



ルミチャーム432[Ⓐ]

○¥38,000

60W形電球(E26)

●本体 H4032 ○¥28,000^①

(物品税込み)

●セード T1032 ○¥10,000^①

布セード

木製(紫檀)本体

プルスイッチ,豆球つき 幅φ335 高さ475



ルミチャーム439N[Ⓑ]

○¥21,800

60W形電球(E26)

●本体 H4039N ○¥14,900^①

●セード T1039Y ○¥6,900^①

白色模様入り布セード

濃茶色陶器本体

いろいろスイッチつき(全光→30%→消灯)

幅φ320 高さ435



ルミチャーム439W[Ⓑ]

○¥21,800

60W形電球(E26)

●本体 H4039W ○¥14,900^①


●セード T1039Y ○¥6,900^①

白色布セード

アイボリーホワイト陶器本体

いろいろスイッチつき(全光→30%→消灯)

幅φ320 高さ435



ルミチャーム438N[Ⓐ]

○¥17,800

40W形電球(E26)

●本体 H4038N ○¥12,100^①


●セード T1038Y ○¥5,700^①

白色模様入り布セード

濃茶色陶器本体

いろいろスイッチつき(全光→30%→消灯)

幅φ260 高さ350



ルミチャーム438W[Ⓐ]

○¥17,800

40W形電球(E26)

●本体 H4038W ○¥12,100^①


●セード T1038W ○¥5,700^①

白色布セード

アイボリーホワイト陶器本体

いろいろスイッチつき(全光→30%→消灯)

幅φ260 高さ350



いろいろスイッチ

を

搭載しました。IC採用

のソフトタッチスイ

ッチ機能、100%から約30

%への調光機能、そし

て消灯時でもスイ


ッチ部分が光ってスイ

ッチ場所をお知らせする発

光ダイオードと、いろ

いろな機能がひとつ

になったスイッチです。



ルミチャーム437N[Ⓐ]

○¥17,000

60W形電球(E26)

●本体 H4037N ○¥10,400^①


●セード T1037Y ○¥6,600^①

白色模様入り布セード

濃茶色陶器本体

プルスイッチ,豆球つき

幅φ280 高さ520



ルミチャーム436N[Ⓐ]

○¥12,000

40W形電球(E26)

●本体 H4036N ○¥7,300^①


●セード T1036Y ○¥4,700^①

白色模様入り布セード

濃茶色陶器本体

プルスイッチ,豆球つき

幅φ220 高さ420



ルミチャーム435P[Ⓐ]

○¥17,000

60W形電球(E26)

●本体 H4035 ○¥10,400^①


●セード T1035P ○¥6,600^①

ピンク布セード

アイボリーホワイト陶器本体

プルスイッチ,豆球つき

幅φ420 高さ440



ルミチャーム434P[Ⓐ]

○¥12,000

40W形電球(E26)

●本体 H4034 ○¥7,300^①

●セード T1034P ○¥4,700^①

ピンク布セード

アイボリーホワイト陶器本体

プルスイッチ,豆球つき

幅φ340 高さ365



ルミチャーム437W[Ⓐ]

○¥17,000

60W形電球(E26)

●本体 H4037W ○¥10,400^①


●セード T1037W ○¥6,600^①

白色布セード

アイボリーホワイト陶器本体

プルスイッチ,豆球つき

幅φ280 高さ520



ルミチャーム436W[Ⓐ]

○¥12,000

40W形電球(E26)

●本体 H4036W ○¥7,300^①


●セード T1036W ○¥4,700^①

白色布セード

アイボリーホワイト陶器本体

プルスイッチ,豆球つき

幅φ220 高さ420



ルミチャーム435B[Ⓐ]

○¥17,000

60W形電球(E26)

●本体 H4035 ○¥10,400^①

●セード T1035B ○¥6,600^①

ブルー布セード

アイボリーホワイト陶器本体

プルスイッチ,豆球つき

幅φ420 高さ440



ルミチャーム434B[Ⓐ]

○¥12,000

40W形電球(E26)

●本体 H4034 ○¥7,300^①


●セード T1034B ○¥4,700^①

ブルー布セード

アイボリーホワイト陶器本体

プルスイッチ,豆球つき

幅φ340 高さ365



ムーディな夜を演出する

ルミチャーム442


3段切替(上部→下部→消灯)プ

ルスイッチにより、上部のあかりを消

すと、乳白ガラス本体内の豆球が

点灯。ほんのりと淡い光が乳かびあ

がります。



ルミチャーム442[Ⓐ]

○¥14,000

40W形電球(E26)

●本体 H4042 ○¥8,400^①


●セード T1042 ○¥5,600^①

布セード

乳白すりガラス本体

プルスイッチ,豆球つき

幅φ340 高さ380



ルミチャーム435W[Ⓐ]

○¥17,000

60W形電球(E26)

●本体 H4035 ○¥10,400^①


●セード T1035W ○¥6,600^①

白色布セード

アイボリーホワイト陶器本体

プルスイッチ,豆球つき

幅φ420 高さ440



ルミチャーム434W[Ⓐ]

○¥12,000

40W形電球(E26)

●本体 H4034 ○¥7,300^①

●セード T1034W ○¥4,700^①

白色布セード

アイボリーホワイト陶器本体

プルスイッチ,豆球つき

幅φ340 高さ365