

電動式昇降装置 (5kgタイプ)

5kg用 2接点(1灯用)

- ①危険な高所作業がなくなり安全な保守点検ができます：器具はセレクトスイッチの操作により自由に昇降できますのでランプの交換・器具の清掃・保守点検が従来の方法に比べてより安全・確実にできます。
- ②傾斜天井に取付可能：傾斜30°までの天井に取付けられます。また、取付けが水平であるかカバーに取付けられた水準器で確認できます。
- ③安全な自動停止機能：昇降部が床面まで下降すると自動的に停止する安全機構付です。また万一昇降途中で停電になっても停止しますので安全です。
- ④電気接続は自動：昇降部がセットされると自動的に電気接続がされ、モーターは停止します。しかも器具が降りているときは、電

源が切れていますので保守点検の際感電などの心配はありません。

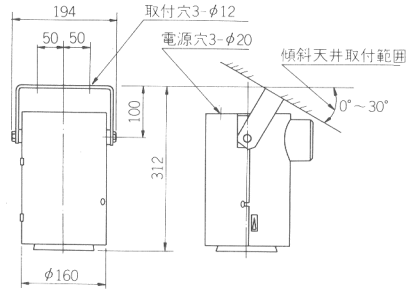

ご注意

- 屋内用ですから屋外にはご使用にならないください。
防塵構造になっていません。ちり、ほこり、汚れのひどい腐食しやすい場所および高温(40°C以上)高湿(80%以上)振動のはげしい場所、風の吹きぬけるような場所には使用しないでください。
- 昇降可能高さは15mまでです。15m以上ある場合は別途ご相談下さい。
- 30分以上の連続昇降操作は行わないでください。
セレクトスイッチは別途お求め下さい。
- 体育館では必ず昇降装置用ガード及び下面ガードをご使用ください。

CS-E2005

外面色：灰色
2接点方式(1灯用)
接点容量：12A
許容取付重量：1~5kg
昇降高さ：15mまで
ワイヤー：ステンレスφ1.5
傾斜取付範囲：0°~30°

定格電圧	100V	200V
定格周波数	50Hz・60Hz共通	
定格電流	0.51A	0.26A
モーター出力	20W	



価格(¥)

CS-E2005

(200V)

48,000 ○

CSE2005

(100V)

48,000 ○

重量：4.8kg

◎操作用セレクトスイッチ別売

昇降装置用ガード

400W用

(CSE2005用
CS2011用
HH-350用)

GAH431

亜鉛メッキ A=887
材質：鉄 B=120×6
重さ：5.2kg C=φ560

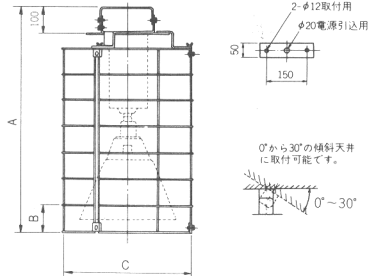
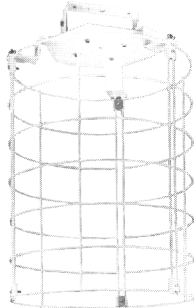
1000W用

(CSE2005用
CS2011用
HH1050用)

GAH1030

亜鉛メッキ
材質：鉄
重さ：8.5kg
A=1043
B=120×7
C=φ700

注文



価格(¥)

GAH431

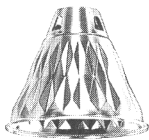
18,700 ○

GAH1030

25,600 △


セード HH-350

◎¥4,050



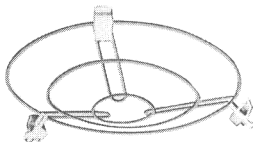
取付座 TH-39K

◎¥3,090



ガード GA-H-11

◎¥3,200



操作盤6 (スイッチボックス) 注文

△¥98,500

セレクトスイッチ6個付
キーロック付
塗装色：クリーム色
重さ：5.8kg
鉄板厚さ：1.6(本体、枠、扉)



●4接点用CSE4005はご注文により製作いたします