


ルミファイイン

シンプルで明るくかつ光学設計をも考慮したルミファイイン。しゃ光角は15°しかも場所を選ばない薄形設計。

- しゃ光角は、横方向で15°に設定。目に疲労感を与えません。
- 埋込本体は薄形設計(90mm)です(下面開放一般形)、天井のふところの狭い場所でも埋込可能です。
- 反射板(額縁)のコーナー部は、スッキリした見映えの一体化仕上げです。
- 直付形は新築はもとより改装工事に最適です。
- 埋込形は40Wと110Wとが連結可能です。



工事用蛍光灯器具

ルミファイイン使用すると……

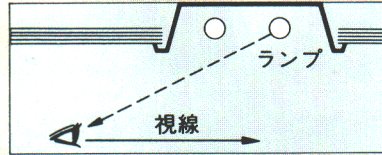
●ランプがしゃ光されていない露出形の器具は、まぶしさを感じ、目が疲労するなど視力低下の原因にもなります。

〔例①〕

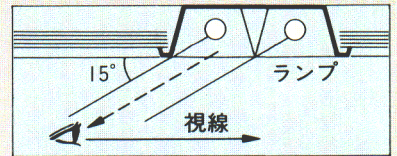


まぶしさを感じ、目が疲労しやすい。

〔例②〕

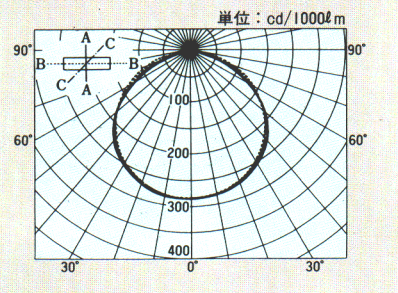


●ルミファイインを使用すれば、ランプ横方向のまぶしさを抑えることができ、目を疲労などから守ります。

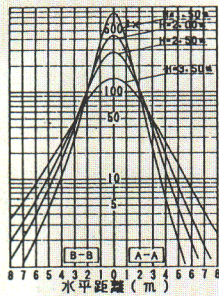


まぶしさがなく、目が疲れない。

配光曲線



水平面照度



照明率表

照明率 (×0.01)

	70		50		30		0	
	天井反射率%	壁反射率%	天井反射率%	壁反射率%	天井反射率%	壁反射率%	天井反射率%	壁反射率%
床反射率%	70	50	30	10	30	10	30	10
室	1.00	35	25	16	25	16	19	16
指	2.00	48	38	28	37	31	31	27
数	3.00	56	46	39	45	39	38	34
	4.00	63	53	47	52	46	45	41
	5.00	69	60	54	58	53	52	48
	6.00	73	65	59	63	57	56	52
	7.00	78	71	66	69	64	63	59
	8.00	82	76	71	73	68	67	64
	9.00	84	79	75	76	72	70	68
	10.00	87	83	79	80	77	74	72
		89	85	83	80	82	80	77
		91	88	86	84	85	83	81
		92	90	89	87	87	85	84

20W×2

グロー式

FB2132S (シーリング)

1L ¥9,600

1H ¥10,600

本体: K2132S 1L ¥7,000, 1H ¥8,000

反射板: P2132S ○ ¥2,600

塗装色: 白色

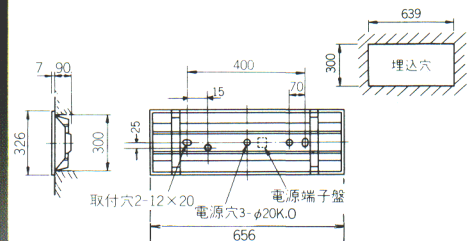

重さ: 4.8kg

ソケット: W551T

つまみネジ: P3

鉄板厚さ: 0.6 (本体、反射板)

本体・反射板・ランプ別梱包



20W×4

グロー式

FB2134 (シーリング)

1L ¥19,500

1H ¥21,500

塗装色: 白色

重さ: 8.3kg

ソケット: W551T

つまみネジ: P2

鉄板厚さ: 0.6 (本体、反射板)

ランプ別梱包

