

# 部品

## ●デスクスタンド専用部品

### クランプ台

アーム形スタンドにぴったりとフィットする使いやすいクランプ台です。厚い机や垂直の壁にも固定OK/インテリアとして応用範囲の広がる部品です。

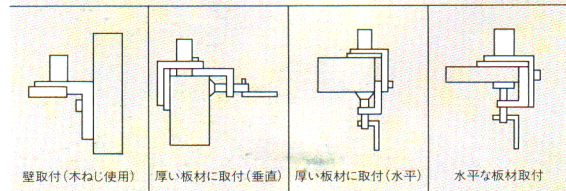


**BSP02**

○¥2,000<sup>①</sup>

- 亜鉛ダイキャスト製
- 黒色
- 最大取付厚さ70mm
- 壁取付可(木ねじ別)
- 二方向取付可
- 取付軸径φ23
- φ13用の時は、同梱アダプターをご使用ください。

### クランプ台取付例



## スタンド台

アーム形スタンドに取り付けると、背の高いフロアスタンドとして幅広く活用するスタンド台。ピアノの隣に、デスクの脇にすっきりとコーディネートしてください。



**BSP01**

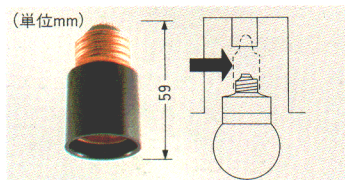
○¥12,800<sup>①</sup>

- 黒色塗装仕上
- 鋼材製
- 幅300 高さ約690
- 重さ4.5kg
- (BS3181・3191・3261タイプ取付可)

※アームスタンドとの組合せ例。

## ●<ピカッ灯ぴかいちくん>補助アダプター

図のように深形のダウンライトなどランプの口金がソケットに届かない場合にご使用ください。取付寸法が約34mm長くてきます。

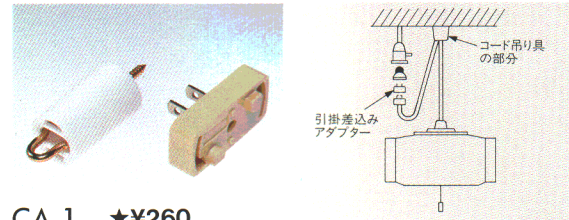


**ADAPUTA A-1**  
(E26口金用) ★¥240

## ●ペンダント専用部品

### 吊具

コード吊器具をご使用になる場合、天井の電源部が下図のようなソケット式の時便利です。(照明器の重量は5kgまで、電源コードは直径7.5~8.5mmのものにご使用ください。)



**CA-1** ★¥260




**CRY-W** ○¥350<sup>②</sup>

余分なコードをクルクルとまきつけて、スッキリと見せます。

## ●直付形専用部品

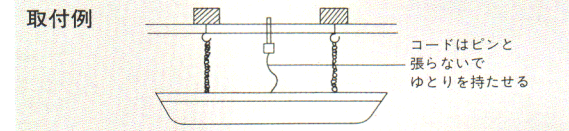
### 吊具

直付形器具(FP形)をチェーン吊りする場合は、別売の専用吊具(C-FP-1又はC-FP-2)を必ずご使用ください。



●直付器具用吊具  
**C-FP-1** ★¥640

●直付器具用吊具  
**C-FP-2** ★¥1,200



## ●吹き抜け照明用専用部品

### 吊具

吹き抜けにお好みの吊具を付けることにより、インテリア・イメージに合った白熱灯のコードペンダントが組み合わせられます。吊具は、4灯、3灯の、2灯用吊3タイプ。また、傾斜天井には、4灯、3灯のタイプがあります。コードペンダントの標準品はコード長さが80cmのため、吹き抜け用として長いコード仕様が別途必要です。詳しくは弊社までお問い合わせください。

※取り付け時には、灯具と灯具が接触しないようにご注意ください。



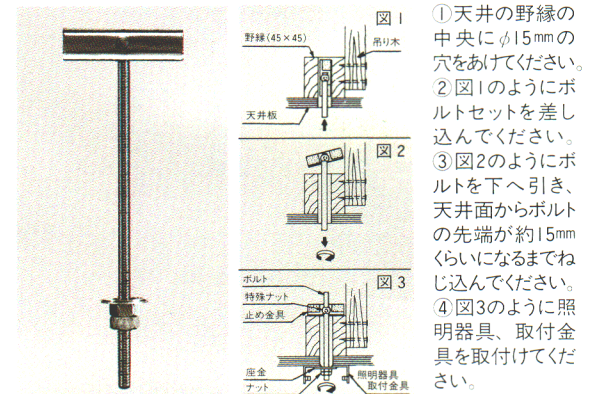
**CLK33** *New* (4月21日発売予定)  
○¥7,250

**CLK34** *New* (4月21日発売予定)  
○¥8,500

## ●シャンデリア専用部品

### 簡易取付ボルト


シャンデリアの取り付けには、天井の補強が必要となる場合があります。簡易取付ボルト(別売)をご使用になると、簡単に取り付けられます。(器具重量は約30kgまで、また、補強工事のされた天井にご使用ください。)



**CKB-1** ○¥570

### 連結用アクセサリ

器具と器具をつないで、ゴージャスな雰囲気演出するシャンデリア専用のアクセサリです。空間の雰囲気に合わせて、システムティックな展開が可能です。



**LK-1**  
○¥5,500  
金色アルミチェーン  
幅185 最大長さ500

## ●エクステリア器具


日暮れに点灯、夜明けに自動消灯します。

### 自動点滅器「ダイヤルクス」

ポーチ灯をはじめエクステリア一般の器具に、自動点滅器が内蔵されていない場合、ダイヤルクスをご使用ください。器具内蔵形と器具外取付形の2タイプがあります。

### 器具外取付形

別置形ですので、エクステリアの器具一般にご使用になれます。



**DAL-13B1-1**  
○¥1,900<sup>③</sup>