


EH, ESH: 器具に内蔵されたスイッチまたはコネクタで、3200lmと4500lmの明るさ切替えができます。(非常灯、Hf-ベーンクラインは除く)
 ER: 外部のスイッチにより、3200lmと4500lmの明るさ切替えができます。(遠隔操作対応形)



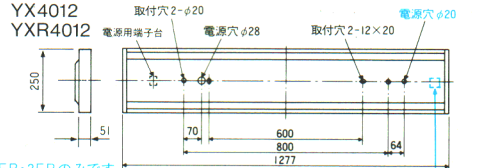
Hf 32W×2 マルチ ファイン15 遮光角:15°×15°

YX4012
 1ESH・2ESH ○ ¥37,000
 1ER・2ER △ ¥39,500 New 注文

- 本体: 白色
- 重さ: 5.0kg
- ソケット: W681T
- 使用ランプ: FHF32EX-N
- 鉄板厚さ: 0.6(本体)


ランプ別梱包
 公共施設: FSLI-322

シーリング Hfインバータ 速結端子



*青文字は1ER・2ERのみです。

明るさ切替用端子台

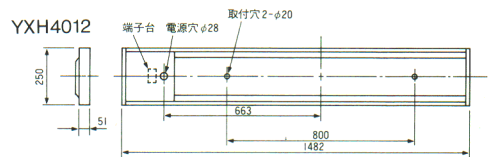


YXH4012 (YX4012タイプ 非常用照明器具(蓄電池内蔵)) 注文
 1ESH・2ESH △ ¥90,000

- 本体: 白色
- 重さ: 7.2kg
- ソケット: W681T
- 鉄板厚さ: 0.6(本体) 0.4(反射板)
- 電池: 7N25AB
- 使用ランプ: FHF32EX-N

ランプ別梱包


シーリング Hfインバータ 速結端子 非常時 32W 1灯 点灯



下面開放形

YXH4012 保守率: 0.70 この照度範囲表はランプ中心からの距離を表わします。

器具高さ(m)	保守率: 0.70											
	2.0	2.5	2.7	3.0	3.5	4.0	5.0	6.0	7.0	8.0	9.0	10.0
単体配置	A1	4.2	4.7	4.9	5.1	5.5	5.7	6.1	6.2	6.1		
	B	3.8	4.3	4.4	4.6	4.9	5.1	5.3	5.4	5.3		
	A2	4.2	4.7	4.9	5.1	5.5	5.8	6.2	6.3	6.3		
直線配置	A	9.6	10.9	11.4	12.0	13.0	13.8	15.3	16.3	17.0		
	B	9.1	10.2	10.6	11.2	12.0	12.7	13.8	14.5	15.0		
四角配置	A	8.1	9.3	9.7	10.3	11.1	12.0	13.4	14.5	15.5		
	B	7.7	8.7	9.1	9.5	10.3	11.0	12.1	12.9	13.7		



YXR4012 (YX4012タイプ 非常用照明器具(電源別置))
 1ESH・2ESH ○ ¥39,500

- 本体: 白色
- 重さ: 5.3kg
- ソケット: W681T
- 使用ランプ: FHF32EX-N 100V40Wミニ電球
- 鉄板厚さ: 0.6(本体)

ランプ別梱包
 公共施設: K0-140+FSLI-322


シーリング Hfインバータ 速結端子 非常時 40Wミニ電球 点灯

YXR4012 保守率: 0.75

器具高さ(m)	保守率: 0.75											
	2.0	2.5	2.7	3.0	3.5	4.0	5.0	6.0	7.0	8.0	9.0	10.0
単体配置	A	3.5	3.6	3.7	3.7	3.7	3.5	2.8	0.0	0.0		
	B1	3.6	3.6	3.6	3.5	3.4	3.2	2.4	0.0	0.0		
	B2	3.5	3.6	3.7	3.7	3.7	3.5	2.8	0.0	0.0		
直線配置	A	9.0	9.5	9.7	9.9	10.1	10.2	10.1	9.2	7.4		
	B	9.1	9.5	9.7	9.8	10.0	10.0	9.5	8.5	6.5		
四角配置	A	8.3	8.8	9.0	9.2	9.7	10.1	10.1	9.2	7.4		
	B	8.4	8.9	9.0	9.2	9.5	9.8	9.5	8.5	6.5		

YX4012 YXR4012

入力電力(W)	
1ESH	99
2ESH	98



Hf 32W×2 デザインシリーズ

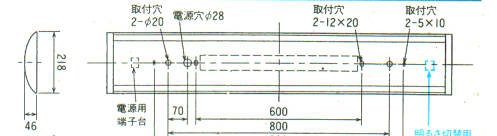
YX4042
 1ESH・2ESH ○ ¥36,000
 1ER・2ER △ ¥38,500 New 注文

- 本体: 白色
- 重さ: 2.8kg
- ソケット: L281T
- 使用ランプ: FHF32EX-N
- 鉄板厚さ: 0.6(本体) 0.4(反射板)

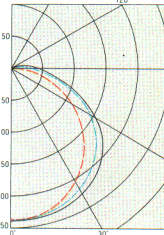
ランプ別梱包

シーリング Hfインバータ

*青文字は1ER・2ERのみです。




配光曲線(cd/1000lm)



照明率表

天井	壁	床	照明率 (×0.01)											
			室指数											
0	10	20	30	40	50	60	70	80	90	100	110	120		
0	0	0	0	0	0	0	0	0	0	0	0	0		
30	10	23	34	40	46	52	58	61	65	67	71	73		
10	10	14	24	29	35	42	46	52	57	60	64	67		
70	10	31	42	48	53	58	61	66	69	70	73	74		
50	10	22	33	40	45	51	56	60	64	66	68	72		
30	10	17	27	34	40	46	49	55	60	62	66	72		
10	10	14	23	29	35	41	45	51	56	59	64	70		
50	10	22	32	38	44	49	53	58	62	64	67	72		
30	10	17	27	33	39	45	48	54	58	61	65	70		
10	10	14	23	29	35	41	44	50	55	58	62	68		
30	10	18	28	35	42	47	53	57	61	63	66	70		
10	10	13	23	28	34	40	44	49	54	57	61	67		
0	0	0	0	0	0	0	0	0	0	0	0	0		

入力電力(W)	
1ESH	99
2ESH	98



Hf 32W×2 デザインシリーズ

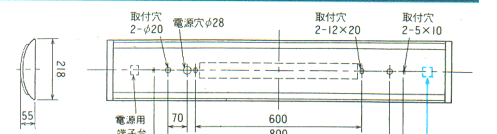
YX4052 注文
 1ESH・2ESH △ ¥42,000
 1ER・2ER △ ¥44,500 New

- 本体: 白色
- 重さ: 3.5kg
- ソケット: L281T
- 使用ランプ: FHF32EX-N
- 鉄板厚さ: 0.6(本体) 0.4(反射板)

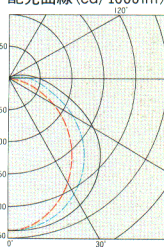
ランプ別梱包

シーリング Hfインバータ 速結端子

*青文字は1ER・2ERのみです。



配光曲線(cd/1000lm)



照明率表

天井	壁	床	照明率 (×0.01)											
			室指数											
0	10	20	30	40	50	60	70	80	90	100	110	120		
0	0	0	0	0	0	0	0	0	0	0	0	0		
30	10	28	38	44	49	53	56	60	62	64	65	67		
10	10	15	24	30	35	41	44	50	54	56	60	65		
70	10	27	37	42	47	52	54	58	61	63	66	68		
50	10	20	29	35	40	45	48	53	57	59	62	66		
30	10	15	24	30	35	40	44	49	53	55	59	64		
10	10	12	20	26	31	36	40	45	50	52	56	62		
50	10	19	28	34	39	44	47	51	55	57	60	64		
30	10	15	24	29	34	39	43	48	52	54	57	61		
10	10	12	20	25	30	35	39	44	48	51	55	61		
30	10	14	23	28	33	38	42	47	51	53	56	61		
10	10	12	20	25	30	35	39	44	48	50	54	59		
0	0	0	0	0	0	0	0	0	0	0	0	0		

入力電力(W)	
1ESH	99
2ESH	98

¥は標準価格の略称で、この価格には消費税は含まれておりません。