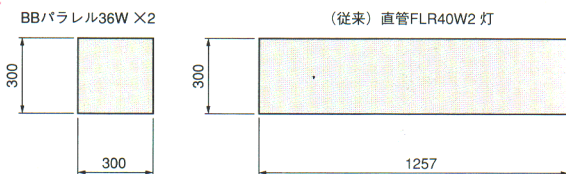


BBパラレル36Wシリーズ (□300)

さらにコンパクトになったBBパラレル36シリーズ
ライトな光を提案します。

特長

- ①面積比が従来 (直管FLR40W2灯) の約1/4。
BBパラレル36Wランプは、直管蛍光灯40Wとほぼ同じ光束 (2900lm) をもち、しかも長さは約1/5。面積比も従来の直管40W2灯器具の約1/4と大巾なコンパクト化を実現しました。
- ②埋込穴は300×300の最小建築モジュールに適合。
埋込穴を建築の最小単位モジュール300×300に設定し、施工性を良くすると同時に、従来の長方形から方向性のない正方形タイプに設定したため部屋のレイアウト変更に対しても柔軟に対応できます。




- ③さまざまな空間にマッチする、ライト感覚のあかりです。

用途

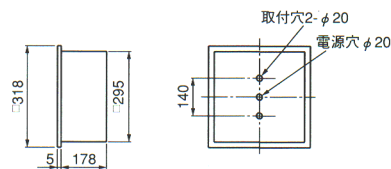
- 例1 デパート等の下り天井部分—コンパクトなため天井がスッキリと仕上がり器具の存在を軽減します。
- 例2 廊下、エレベーターホール—長時間点灯するパブリックスペースに最適です。コンパクトなサイズは環境のクオリティをたかめます。
- その他ロビー、エントランスホール等さまざまな空間にマッチします。



BBパラレル36W X2
BK4002
1H・2H ⊕ ¥26,900
本体：K4262 1H・2H ⊕ ¥22,300
反射板：P4422 ○ ¥4,600
●反射板：鋼板・白色仕上
●重さ：6.5kg
●ソケット：L-271G X36
●鋼板厚さ：0.6 (本体)
●使用ランプ：FML36EX-N X2
ランプ同梱包
反射板別梱包




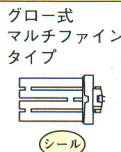
埋込穴 □300



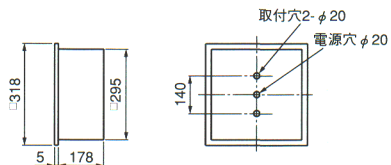
入力電力(W)	
1H	96
2H	92



BBパラレル36W X2
BK4042
1H・2H ⊕ ¥28,200
本体：K4262 1H・2H ⊕ ¥22,300
枠・ルーバ：L4432 ○ ¥5,900
●枠：鋼板・白色仕上
●ルーバ：白色仕上
●重さ：7kg
●ソケット：L-271G X36
●鋼板厚さ：0.6 (本体)
●使用ランプ：FML36EX-N X2
ランプ同梱包
枠・ルーバ別梱包



埋込穴 □300



入力電力(W)	
1H	96
2H	92

