

# M形 一般施工用

## BBダブルタイプ

M形一般施工用ダウンライト  
●断熱材施工の天井に使用する場合  
には、器具の周囲の断熱材をカットして一  
定の間隔を開ける必要がある一般施工  
タイプです。

## BBダブル

●一般電球なみのコンパクトな蛍光灯。  
電気代は一般電球の約1/3で、寿命は約  
6倍、発熱量は約1/3の経済的なランプ  
です。(当社比)  
●影がでにくいので、書斎や子供部屋  
などに適しています。

## 浅形ダウンライト

●埋込深さが100mm以下と浅く、コンパ  
クトな設計で、ふところの浅い天井に使用  
できるタイプです。

## BBダブル 18W



M形一般施工  
電子スタータ式

埋込穴径

埋込深

φ150

浅形

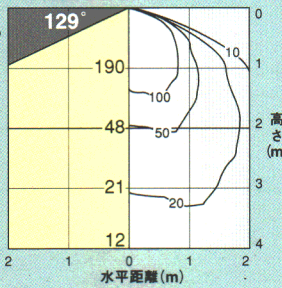
100

注) 照射面近接限度30cm




ワイド  
1/2ビーム角 129°

直射水平面照度 (単位lx)  
BD2541  
BBダブル18W(ルピカ電球色 FDL18EX-L)  
ランプ光束1070lm



## M形一般施工

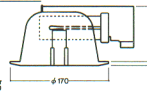
(浅形)



BD2541

¥7,400 ①

- 18W形BBダブル用
- 電子スタータ式 ●本体:鋼板
- プラスチック枠:白色
- プラスチック反射板:白色仕上
- 埋込穴φ150 埋込深さ100 重0.9kg
- ランプ別梱包



プラスチック反射板(白色仕上)

## BBダブル 27W



M形一般施工  
電子スタータ式

埋込穴径

埋込深

φ150

浅形

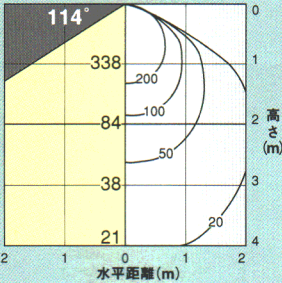
100

注) 照射面近接限度30cm




ワイド  
1/2ビーム角 114°

直射水平面照度 (単位lx)  
BD3611  
BBダブル27W(ルピカ電球色 FDL27EX-L)  
ランプ光束1550lm



## M形一般施工

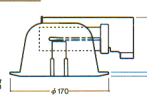
(浅形)



BD3611

¥7,900 ①

- 27W形BBダブル用
- 電子スタータ式 ●本体:鋼板
- プラスチック枠:白色
- プラスチック反射板:白色仕上
- 埋込穴φ150 埋込深さ100 重0.9kg
- ランプ別梱包



プラスチック反射板(白色仕上)

# 防雨型ダウンライト M形一般施工用

## 防雨形

## 浅形

## 浅形ダウンライト

●埋込深さが100mm以下と浅く、コンパ  
クトな設計で、ふところの浅い天井に使用  
できるタイプです。

## 一般電球

●最も代表的でポピュラーな電球です。  
ガラス球内面のシリカコーティングにより、  
まぶしさの少ないあたたかな光で照  
らします。

## BBダブル

●一般電球なみのコンパクトな蛍光灯。  
電気代は一般電球の約1/3で、寿命は約  
6倍、発熱量は約1/3の経済的なランプ  
です。(当社比)

●影がでにくいので、書斎や子供部屋  
などに適しています。

## ミニクリプトンランプ 40W



M形一般施工

埋込穴径

埋込深

φ125

浅形

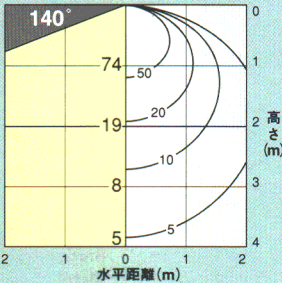
90

注) 照射面近接限度30cm




ワイド  
1/2ビーム角 140°

直射水平面照度 (単位lx)  
LD1815W/K  
ミニクリプトンランプ40W  
ランプ光束480lm



## M形一般施工

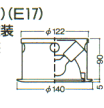
(浅形)



LD1815W


¥8,200 ①

- 40W形電球(ミニクリプトンランプ)(E17)
- 鋼板枠:オフホワイト半ツヤ消し塗装
- アルミ反射板:白色半ツヤ消し塗装
- 透明消しガラスパネル
- 埋込穴φ125 埋込深さ90
- 天井取付可能厚さ5~20mmまで



## M形一般施工

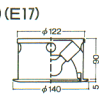
(浅形)



LD1815K

¥8,200 ①

- 40W形電球(ミニクリプトンランプ)(E17)
- 鋼板枠:黒色半ツヤ消し塗装
- アルミ反射板:白色半ツヤ消し塗装
- 透明消しガラスパネル
- 埋込穴φ125 埋込深さ90
- 天井取付可能厚さ5~20mmまで



## 一般電球 60W



M形一般施工

埋込穴径

埋込深

φ150

浅形

183

注) 照射面近接限度30cm



ワイド  
1/2ビーム角 140°


## 防雨型ダウンライト

●玄関ポーチや軒下など、雨の当たる場所  
にも使用できるタイプ。ガラスパネルのカバ  
ー付きです。



ワイド  
1/2ビーム角 140°


## M形一般施工



LD1729W

¥8,600 ①

- 60W形電球(E26)
- アルミ反射板:銀色鏡面仕上
- ステンレス枠:白色塗装仕上
- ガラスパネル(透明)
- 埋込穴φ150 埋込深さ183
- 天井取付可能厚さ1~30mmまで



コーンタイプ反射板(鏡面仕上)+透明ガラスパ  
ネル

## BBダブル 18W



M形一般施工

埋込穴径

埋込深

φ150

浅形

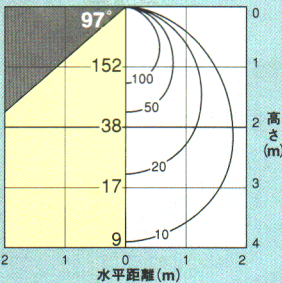
125

注) 照射面近接限度30cm




ワイド  
1/2ビーム角 97°

直射水平面照度 (単位lx)  
BD2531  
BBダブル18W(ルピカ電球色 FDL18EX-L)  
ランプ光束1070lm



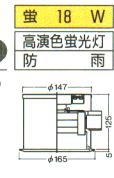
## M形一般施工



BD2531

¥17,300 ①

- 18W形BBダブル(ルピカ電球色)
- 鋼板枠:オフホワイト半ツヤ消し塗装
- アルミ反射板:銀色鏡面仕上
- 透明消しガラスパネル
- 埋込穴φ150 埋込深さ125
- 天井取付可能厚さ5~30mmまで



透明消しガラスパネル