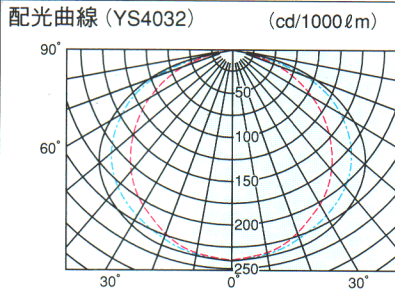



■ ファインベース システム天井用器具(Tバーピッチ320, 330)



照明率表 (YS4032、YSH4032)

反射率 (%)		室指数													
天井	壁	床	0.4	0.6	0.8	1.0	1.25	1.5	2.0	2.5	3.0	4.0	5.0	7.0	10.0
80	70	10	33	45	53	59	64	68	73	76	78	81	82	84	86
	50	10	24	35	43	49	56	60	66	70	73	77	79	82	84
	30	10	18	29	36	42	49	54	61	66	69	74	77	80	83
70	10	14	24	31	37	44	49	56	62	65	71	74	78	81	
	70	10	33	44	51	57	63	66	71	75	77	79	81	83	85
	50	10	23	35	42	48	55	59	65	70	72	76	78	81	83
50	10	18	28	35	42	49	53	60	65	68	73	76	79	82	
	70	10	14	24	31	37	44	49	56	61	65	70	73	77	80
	50	10	23	34	41	47	53	57	63	68	70	74	77	79	81
30	10	17	28	35	41	48	52	59	64	67	71	74	78	80	
	70	10	14	24	30	37	44	48	55	61	64	69	72	76	79
	50	10	17	28	34	41	47	51	58	63	66	70	73	76	79
0	0	0	13	22	28	35	42	46	53	58	61	66	69	72	75



工事用蛍光灯器具

Tバー芯間隔330mm

Hf32W×2 既設対応形器具

YS4032 注文

1EU・2EU △ ¥36,000
1ESH・2ESH △ ¥39,000

- 本体：鋼板・亜鉛メッキ仕上
- 反射板：白色仕上
- 重さ：4.3kg
- ソケット：W741T、W761T
- つまみネジ：P1
- 鋼板厚さ：0.8 (本体) 0.5 (反射板)
- 使用ランプ：FHF32EX-N

ランプ別梱包




Hf32W×3 既設対応形器具

YS4033 注文

1EU・2EU △ ¥46,500
1ESH・2ESH △ ¥51,000

- 本体：鋼板・亜鉛メッキ仕上
- 反射板：白色仕上
- 重さ：4.5kg
- ソケット：W741T、W761T
- つまみネジ：P1
- 鋼板厚さ：0.8 (本体) 0.5 (反射板)
- 使用ランプ：FHF32EX-N

ランプ別梱包



Hf32W×2 既設対応形器具YS4032タイプ非常用照明器具 (蓄電池内蔵式)

YSH4032 注文

1EU・2EU △ ¥95,000
1ESH・2ESH △ ¥98,000

- 本体：鋼板・亜鉛メッキ仕上
- 反射板：白色仕上
- 重さ：5.0kg
- ソケット：W741T、W761T
- つまみネジ：P1 ●電池：7N25AB
- 鋼板厚さ：0.8 (本体) 0.5 (反射板)
- 使用ランプ：FHF32EX-N

ランプ別梱包

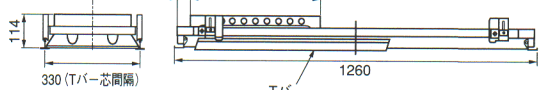


※非常時には2灯中の1灯が1600ℓmで点灯します。

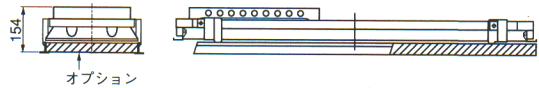


YS4032, YSH4032

基本形

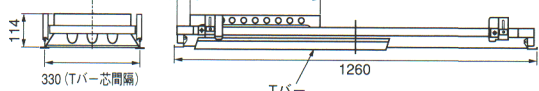


オプション取付時

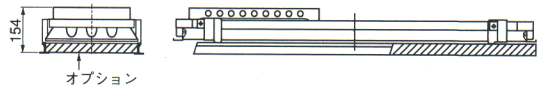


YS4033

基本形



オプション取付時



YS4032

	消費電力(W)
1ESH・1EU	99
2ESH・2EU	98

YS4033

	消費電力(W)
1ESH・1EU	148
2ESH・2EU	147

YSH4032

	消費電力(W)
1ESH・1EU	102
2ESH・2EU	101

YSH4032

器具高さ	2.00	2.50	2.70	3.00	3.50	4.00	5.00	6.00	7.00
単体配置 A1	5.6	6.0	6.1	6.3	6.5	6.7	6.9	6.9	6.7
単体配置 B	4.2	4.6	4.7	4.9	5.2	5.4	5.6	5.6	5.5
直線配置 A2	4.0	4.5	4.7	4.9	5.2	5.5	5.8	5.9	5.7
直線配置 A	11.5	12.7	13.1	13.7	14.6	15.4	16.5	17.3	17.7
直線配置 B	10.2	11.3	11.7	12.2	13.0	13.6	14.6	15.4	15.8
四角配置 A	10.6	11.7	12.1	12.7	13.5	14.3	15.5	16.4	17.1
四角配置 B	9.4	10.4	10.8	11.3	12.0	12.7	13.8	14.6	15.3

保守率 0.70