

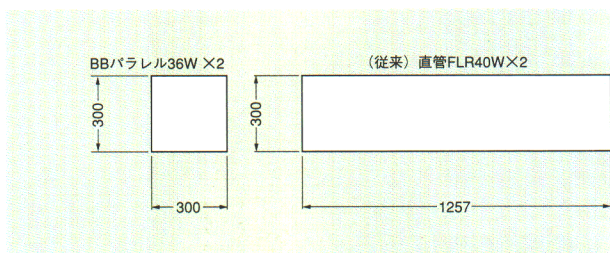
建築最小モジュールに適合し、レイアウトに柔軟対応。

- BB36W2灯は、直管蛍光ランプ40W2灯とほぼ同光束 (2900lm)で、長さは約1/4のショートサイズです。
- 面積比も直管蛍光ランプ40W2灯の約1/4と大変コンパクトです。
- 施工性を考慮して埋込穴を最小建築モジュール300×300に設定しています。
- 方向性のない正方形タイプなので、室内のレイアウト変更に柔軟に対応します。
- コンパクトで器具の存在感が少なく、どんな空間にもマッチする照明です。

用途：デパートなどの下り天井部分、廊下、エレベーターホール、ロビー、エントランスホールなど



工事用蛍光灯器具



BBシングル27W×2

グロー式 マルチファイン 遮光角：横方向23度/縦方向23度


BK3012

1L ○ ¥27,400

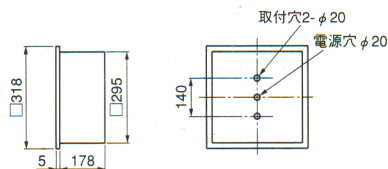
- 本体：K3032 1L ○ ¥21,500
- 枠付ルーバ：L4432 ○ ¥5,900
- 枠：鋼板・白色仕上
- ルーバ：白色仕上
- 重さ：6.5kg
- ソケット：L241GY
- 鋼板厚さ：0.6 (本体・枠)
- 使用ランプ：FPL27EX-N

枠付ルーバ・ランプ別梱包

消費電力(W)	
1L	68



埋込穴 □300



BBパラレル36W×2

グロー式 下面開放形


BK4002

1H・2H △ ¥26,900

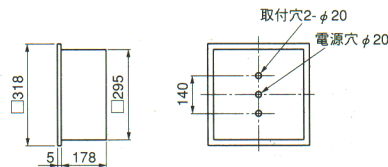
- 本体：K4262 1H・2H △ ¥22,300
- 反射板：P4422 ○ ¥4,600
- 反射板：鋼板・白色仕上
- 重さ：6.5kg
- ソケット：L271GX36W
- 鋼板厚さ：0.6 (本体)
- 使用ランプ：FML36EX-N

ランプ同梱包
反射板別梱包

消費電力(W)	
1H	96
2H	92



埋込穴 □300



BBパラレル36W×2

グロー式 マルチファイン 遮光角：横方向23度/縦方向23度


BK4042

1H・2H △ ¥28,200

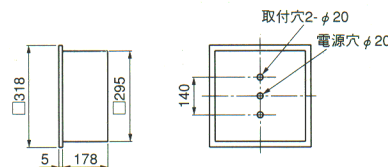
- 本体：K4262 1H・2H △ ¥22,300
- 枠付ルーバ：L4432 ○ ¥5,900
- 枠：鋼板・白色仕上
- ルーバ：白色仕上
- 重さ：7.0kg
- ソケット：L271GX36W
- 鋼板厚さ：0.6 (本体)
- 使用ランプ：FML36EX-N

ランプ同梱包
枠付ルーバ別梱包

消費電力(W)	
1H	96
2H	92



埋込穴 □300



¥は標準価格の略称で、この価格には消費税は含まれておりません。