


一般形調光操作器

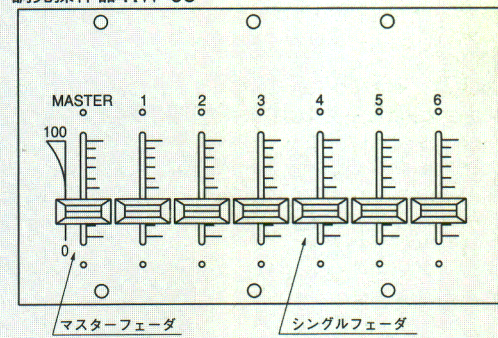
操作器は、調光状態を見ながら操作し、最適な明るさに調光するものです。この一般形調光操作器には、壁埋込形（標準スイッチボックス取付け）、壁取付け、埋込卓上用の最大12回路までのタイプがあり、回路数に応じて選択していただけます。操作は、マスターフェーダ（3回路用はなし）により一括調光制御、シングルフェーダにより各回路ごとの調光制御が行なえます。

適合調光装置

- 分電盤形調光装置、据置形調光装置
- 分電盤内蔵形調光装置



調光操作器 RW-06



一般形調光操作器

仕様	形名	壁埋込形				壁取付、埋込形（分電盤）				卓上形		
		RW-03	RW-06	RW-10	RW-12	RB-03	RB-06	RB-10	RB-12	RD-06	RD-10	RD-12
シングルフェーダ数		3	6	10	12	3	6	10	12	6	10	12
マスターフェーダ数		0	1			0	1			1		
操作部		手動（オプション自動）										
ケース寸法（幅×高さ×奥行）		162×120×30用 スイッチボックス	208×120×40用 スイッチボックス	254×120×50用 スイッチボックス	300×120×60用 スイッチボックス	300×400×140	400×400×140		500×400×140	350×150×280		430×150×350

※12回路を超えるものの他、特別仕様についても承っておりますので、別途ご相談ください。

- (注) ●操作卓と調光装置との距離は50m以内とし、多芯ケーブル（0.3□×45芯）とVVF1.6（Fケーブル）が必要です。
- 本機の仕様、外観等は改良のため、予告なく変更する場合があります。

卓上形調光操作器RD-A12 蛍光灯を調光する場合は、必ず当社製蛍光灯調光用照明専用器具をお使いください。

操作器には、3本のマスターフェーダ、12本のプリセットフェーダがあり、プリセットスイッチの設定によりプリセットフェーダによる個別調光操作、マスターフェーダによる調光システムの一括調光ができます。

用途

結婚式場、ホテルのフロア、宴会場、会議室など全ての一般照明に利用できます。

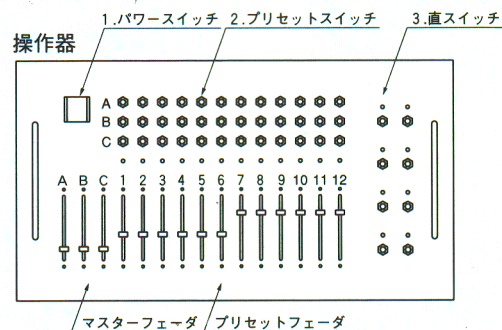

- プリセットフェーダ1～12で各回路の調光を行なうことができます。
- 直スイッチで照明のON/OFF制御を行ないます。また照明器以外の電源ON/OFFにも利用できます。
- プリセットスイッチA、Bの切替えによってマスターフェーダA、Bによる一括制御を選択することができます。
- プリセットスイッチCはマスターフェーダCによる一括制御、プリセットフェーダの単調光、OFFの3つの切替えができます。
- プリセットスイッチCによる一括調光は、プリセットフェーダの設定に比例した値で調光します。
- 2本以上のマスターフェーダを使用した場合、明るい方を優先します。
- 直点灯スイッチを8個装備していますので調光をより効果的に使用できます。

仕様


操作回路	マスター調光	3系統	マスター調光	一括調光用	2系統
調光回路		12回路		プリセットフェーダ	1系統
電子直回路		8回路	電源	1φ3W100V50/60Hz	
手動調光	約0～約100%				

- (注) ●操作卓と調光装置との距離は50m以内とし、多芯ケーブル（0.3□×45芯）とVVF1.6（Fケーブル）が必要です。
- 本機の仕様、外観等は改良のため、予告なく変更する場合があります。

システム構成図



操作卓
(卓上形)
RD-A12
寸法：480×180×250



ジョイント盤
(壁付形)
JA-01
寸法：300×400×140



照明制御・調光システム