

Hfファインベース

2灯埋込形器具 (埋込幅220)

カバー

B4332A


New 受注

B4332のモデルチェンジ品

◎ 標準価格 **8,600円**

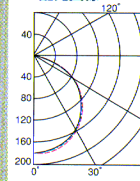
- 枠 鋼板・白色仕上
- カバー アクリル・乳白色仕上
- 重さ 2.0kg

●非常灯には使用できません。



YB4002A + B4332Aの場合

配光曲線



照明率表

天井	壁	床	照明率 (×0.01)												
			室指数												
			0.4	0.6	0.8	1.0	1.25	1.5	2.0	2.5	3.0	4.0	5.0	7.0	10.0
70	10	19	26	30	33	36	38	41	42	43	45	46	46	47	47
50	10	14	21	25	28	32	34	37	40	41	43	44	45	46	46
30	10	11	17	21	25	29	31	35	37	39	41	43	44	46	46
10	10	9	15	18	22	26	28	32	35	37	40	41	43	45	45
70	10	19	25	29	32	35	37	40	42	43	44	45	46	47	47
50	10	13	20	24	28	31	34	37	39	40	42	43	45	46	46
30	10	10	17	21	25	28	31	34	37	38	41	42	44	45	46
10	10	9	15	18	22	26	28	32	35	37	39	41	43	44	44
50	10	13	20	24	27	31	33	36	38	39	41	42	44	45	45
30	10	10	17	21	24	28	30	34	36	38	40	41	43	44	44
10	10	8	15	18	22	26	28	32	35	36	39	40	42	44	44
50	10	10	17	20	24	28	30	33	36	37	39	41	42	43	43
30	10	8	15	18	22	26	28	31	34	36	38	40	41	43	43
10	10	8	15	18	22	26	28	31	34	36	38	40	41	43	43
0	0	0	8	14	17	21	25	27	30	33	35	37	38	40	42

カバー

D4112A


New 受注

D4112のモデルチェンジ品

◎ 標準価格 **9,400円**

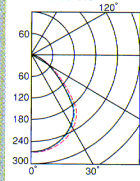
- 枠 鋼板・白色仕上
- カバー プリズムアクリル・透明仕上
- 重さ 2.5kg

●非常灯には使用できません。



YB4002A + D4112Aの場合

配光曲線



照明率表

天井	壁	床	照明率 (×0.01)												
			室指数												
			0.4	0.6	0.8	1.0	1.25	1.5	2.0	2.5	3.0	4.0	5.0	7.0	10.0
70	10	24	33	36	40	43	44	47	48	49	50	51	52	53	53
50	10	19	28	31	35	39	41	44	46	47	49	50	51	52	52
30	10	16	24	28	32	36	38	41	44	45	47	49	50	51	51
10	10	14	22	26	30	34	36	39	42	44	46	47	49	51	51
70	10	24	32	36	39	42	44	46	48	49	50	51	51	52	52
50	10	19	27	31	35	39	40	43	45	47	48	49	50	51	51
30	10	16	24	28	32	36	38	41	43	45	47	48	50	51	51
10	10	14	22	26	30	34	36	39	42	43	45	47	49	50	50
50	10	18	27	30	34	38	39	42	44	46	47	48	49	50	50
30	10	15	24	28	31	35	37	40	43	44	46	47	49	50	50
10	10	14	22	25	29	33	35	39	41	43	45	46	48	49	49
50	10	15	24	27	31	35	37	40	42	43	45	46	48	49	49
30	10	14	22	25	29	33	35	38	41	42	44	46	47	48	48
10	10	14	22	25	29	33	35	38	41	42	44	46	47	48	48
0	0	0	13	21	24	28	32	34	37	40	41	43	44	46	47

格子ルーバ

L4892A


New

L4892のモデルチェンジ品

◎ 標準価格 **24,400円**

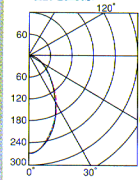
- 枠 鋼板・白色仕上
- ルーバ アルミ・白色仕上
- 重さ 2.5kg

遮光角
横方向 45度
縦方向 45度



YB4002A + L4892Aの場合

配光曲線



照明率表

天井	壁	床	照明率 (×0.01)												
			室指数												
			0.4	0.6	0.8	1.0	1.25	1.5	2.0	2.5	3.0	4.0	5.0	7.0	10.0
70	10	19	24	28	30	32	34	36	37	37	38	39	40	40	40
50	10	15	20	24	27	29	31	33	35	36	37	38	39	40	40
30	10	12	18	22	24	27	29	31	33	34	36	37	38	39	39
10	10	11	16	20	22	25	27	30	32	33	35	36	38	39	39
70	10	18	24	27	30	32	33	35	36	37	38	39	40	40	40
50	10	14	20	24	26	29	31	33	34	35	37	38	39	39	39
30	10	12	18	21	24	27	29	31	33	34	36	37	38	39	39
10	10	11	16	20	22	25	27	30	32	33	35	36	37	38	38
50	10	14	20	23	26	28	30	32	34	35	36	37	38	38	38
30	10	12	18	21	24	26	28	31	32	34	35	36	37	38	38
10	10	11	16	20	22	25	27	29	31	33	34	35	37	38	38
50	10	12	17	21	24	26	28	30	32	33	34	35	36	37	37
30	10	10	16	19	22	25	27	29	31	32	34	35	36	37	37
10	10	11	16	19	22	25	27	29	31	32	34	35	36	37	37
0	0	0	10	15	19	21	24	26	28	30	31	33	34	35	36