

OA金属ルーバ

V3タイプ

L4862A


New

L4862のモデルチェンジ品

◎ 標準価格 **20,300円**

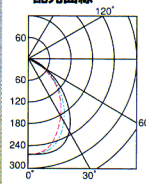
- ルーバ 鋼板・白色仕上
- 重さ 2.0kg

遮光角 横方向 30度
縦方向 30度



YX4022A + L4862Aの場合

配光曲線



照明率表

反射率 (%)		照明率 (×0.01)													
		室指数													
天井	壁	床	0.4	0.6	0.8	1.0	1.25	1.5	2.0	2.5	3.0	4.0	5.0	7.0	10.0
70	10	25	34	38	41	45	46	49	51	52	53	54	54	55	55
50	10	19	28	33	37	41	43	45	48	49	51	52	53	54	
30	10	18	25	29	33	38	40	43	46	48	50	51	52	53	
10	10	14	23	27	31	35	38	41	44	46	48	50	52	53	
70	10	24	33	37	41	44	46	48	50	51	52	53	54	54	
50	10	19	28	32	36	40	42	45	48	49	51	52	53	54	
30	10	16	25	29	33	38	40	43	46	47	49	51	52	53	
10	10	14	23	26	31	35	37	41	44	46	48	50	51	53	
50	10	19	28	32	36	40	41	45	47	48	50	51	52	53	
30	10	16	25	29	33	37	39	43	45	46	48	50	51	52	
10	10	14	22	26	31	35	37	41	44	45	47	49	50	52	
30	10	16	24	28	32	37	39	42	44	46	48	49	50	51	
10	10	14	22	26	30	35	37	40	43	45	47	48	50	51	
0	0	0	13	22	25	29	34	36	39	42	43	45	47	48	

OA高効率金属ルーバ

V2タイプ 高効率形

L4872A

New


受注

L4872のモデルチェンジ品

◎ 標準価格 **32,000円**

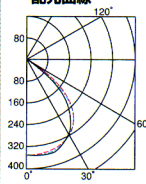
- ルーバ アルミ・鏡面仕上
- 重さ 1.0kg

遮光角 横方向 30度
縦方向 30度



YX4022A + L4872Aの場合

配光曲線



照明率表

反射率 (%)		照明率 (×0.01)													
		室指数													
天井	壁	床	0.4	0.6	0.8	1.0	1.25	1.5	2.0	2.5	3.0	4.0	5.0	7.0	10.0
70	10	35	48	54	59	64	66	69	71	72	73	74	75	75	
50	10	27	41	47	53	59	61	65	68	70	71	72	74	74	
30	10	23	36	43	49	55	58	63	66	67	69	71	72	74	
10	10	20	33	40	46	52	55	60	64	65	68	69	71	73	
70	10	34	47	53	58	63	65	68	70	71	72	73	74	75	
50	10	27	41	47	53	58	61	65	67	69	71	72	73	74	
30	10	23	36	43	49	55	58	62	65	67	69	70	71	73	
10	10	20	33	39	46	52	55	60	63	65	67	69	71	72	
50	10	27	40	46	52	57	60	64	66	67	69	70	71	72	
30	10	23	36	43	49	55	58	62	65	67	69	70	71	73	
10	10	20	33	39	46	52	55	60	63	65	67	69	71	72	
50	10	27	40	46	52	57	60	64	66	67	69	70	71	72	
30	10	23	36	42	48	54	57	61	64	66	68	69	70	71	
10	10	20	33	39	46	52	55	59	63	64	66	68	69	71	
30	10	23	36	42	48	54	56	60	63	65	67	68	69	70	
10	10	20	33	39	45	52	54	59	62	63	66	67	68	69	
0	0	0	19	32	38	44	50	53	57	60	62	64	65	66	

OA高効率金属ルーバ

V3タイプ 高効率形

L4882A

New


受注

L4882のモデルチェンジ品

◎ 標準価格 **32,000円**

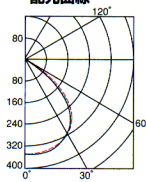
- ルーバ アルミ・半鏡面仕上
- 重さ 1.0kg

遮光角 横方向 30度
縦方向 30度



YX4022A + L4882Aの場合

配光曲線



照明率表

反射率 (%)		照明率 (×0.01)													
		室指数													
天井	壁	床	0.4	0.6	0.8	1.0	1.25	1.5	2.0	2.5	3.0	4.0	5.0	7.0	10.0
70	10	30	41	47	52	56	59	62	65	66	68	69	71	72	
50	10	22	33	39	45	50	53	58	61	63	66	67	69	71	
30	10	18	28	34	40	46	49	54	58	60	63	65	68	69	
10	10	15	25	30	36	42	45	51	55	58	61	63	66	68	
70	10	30	40	46	51	55	58	61	64	65	67	68	70	71	
50	10	22	33	39	44	50	52	57	60	62	65	67	68	70	
30	10	18	28	34	39	45	48	54	57	60	63	65	67	69	
10	10	15	25	30	36	42	45	51	55	57	61	63	66	68	
50	10	22	32	38	43	48	51	56	59	61	63	65	67	68	
30	10	18	28	33	39	45	48	53	56	59	61	63	66	67	
10	10	15	25	30	36	41	45	50	54	56	60	62	65	67	
30	10	17	28	33	38	44	47	52	55	58	60	62	64	66	
10	10	15	25	30	36	41	45	50	54	56	60	62	65	67	
30	10	17	28	33	38	44	47	52	55	58	60	62	64	66	
10	10	15	25	30	35	41	44	49	53	56	59	61	64	65	
0	0	0	14	23	29	34	40	43	48	52	54	57	59	62	

OA高効率金属ルーバ

L4802A


New

L4802のモデルチェンジ品

◎ 標準価格 **8,200円**

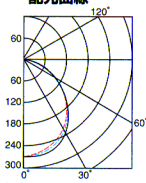
- ルーバ 鋼板・白色仕上
- 重さ 1.0kg

遮光角 横方向 15度
縦方向 15度



YX4022A + L4802Aの場合

配光曲線



照明率表

反射率 (%)		照明率 (×0.01)													
		室指数													
天井	壁	床	0.4	0.6	0.8	1.0	1.25	1.5	2.0	2.5	3.0	4.0	5.0	7.0	10.0
70	10	22	30	34	38	41	43	46	48	50	51	52	53	54	
50	10	16	24	28	32	36	39	43	45	47	49	50	52	53	
30	10	12	20	24	28	33	35	40	43	44	47	49	51	52	
10	10	10	17	21	25	30	33	37	40	42	45	47	50	51	
70	10	22	29	33	37	41	43	46	48	49	50	51	52	53	
50	10	16	23	28	32	36	38	42	45	46	48	50	51	52	
30	10	12	20	24	28	33	35	39	42	44	47	48	50	52	
10	10	10	17	21	25	30	32	37	40	42	45	47	49	51	
50	10	15	23	27	31	35	37	41	44	45	47	49	50	51	
30	10	12	19	24	28	32	35	39	41	43	46	47	49	51	
10	10	10	17	21	25	30	32	39	40	42	44	46	48	50	
30	10	12	19	23	27	32	34	38	41	42	45	46	48	50	
10	10	10	17	21	25	29	32	36	39	41	44	45	47	49	
0	0	0	9	16	20	24	28	31	35	38	40	42	44	46	

カバー

B4332A

New


受注

B4332のモデルチェンジ品

◎ 標準価格 **8,600円**

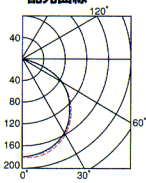
- 枠 鋼板・白色仕上
- カバー アクリル・乳白色仕上
- 重さ 2.0kg

●非常灯には使用できません。



YX4022A + B4332Aの場合

配光曲線



照明率表

反射率 (%)		照明率 (×0.01)												
		室指数												
天井	壁	床	0.4	0.6	0.8	1.0	1.25	1.5	2.0	2.5	3.0	4.0	5.0	7.0