

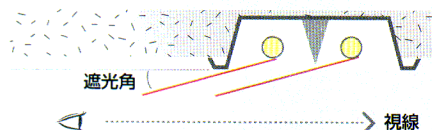
横方向の遮光角を15度以上に設定。まぶしさをカットし、目の負担を軽減します。

ルミファイイン

目にやさしいあかり。シンプルなデザイン。

ランプに対する横方向の遮光角を15度・24度・30度に設定。仕事
中やショッピングなど、通常の視線の範囲に直接光が入り込まない
ため、まぶしさをカットします。連続取付形もご用意しました。

用途 複合商業施設 ショッピングセンター オフィスフロア



工事用蛍光灯器具埋込形


FL 20W×2 FB25162

1L	◎ 標準価格 10,400円
1H	◎ 標準価格 11,500円

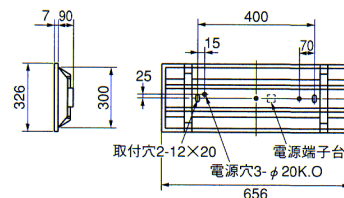
本体: K2132S 1L	◎ 標準価格 7,600円
1H	◎ 標準価格 8,700円
反射板: P2462	◎ 標準価格 2,800円

- 本体 鋼板・亜鉛メッキ仕上
- 反射板 鋼板・白色仕上
- 重さ 4.8kg
- つまみネジ P3
- ソケット W741T
- 鋼板厚さ 0.6 (本体) 0.5 (反射板)

ランプ・反射板別梱包



埋込穴
300×639



推奨ランプ FL20SW (FL20SSW/18)
全光束 2460 lm

遮光角	横方向 15度
	縦方向 0度

定格	1L	1H
消費電力 (W)	47	47
消費効率 (lm/W)	52.3	52.3




FL 20W×2 FB2352 受注

1H	◎ 標準価格 12,900円
----	----------------

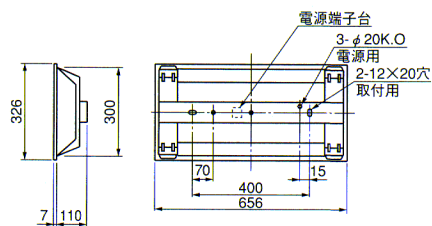
本体: K2352 1H	◎ 標準価格 9,800円
反射板: P2432	◎ 標準価格 3,100円

- 本体 鋼板・亜鉛メッキ仕上
- 反射板 鋼板・白色仕上
- 重さ 4.8kg
- つまみネジ P2
- ソケット W741T
- 鋼板厚さ 0.6 (本体) 0.5 (反射板)

ランプ・反射板別梱包



埋込穴
300×639



推奨ランプ FL20SW (FL20SSW/18)
全光束 2460 lm

遮光角	横方向 24度
	縦方向 0度

定格	1H
消費電力 (W)	47
消費効率 (lm/W)	52.3