


<間接光>

40W形円形ルピカ蛍光灯(電球色)

あたたかみのある電球色蛍光灯のあかりが天井に反射し、部屋をやわらかな雰囲気をつつみます。テレビやくつろぎの時間に。



<豆球>

5W豆球

おやすみのときの常夜灯として。(リモコンでのみ100%・60%・30%に段調光が可能)




<間接光>



<常夜灯>

当社のインバータ内蔵器具には、高演色蛍光灯を採用しております。



インバータ  
リモコン

ZM5 ¥62,800

- ・(32W+40W)形円形ルピカ蛍光灯(エース色)  
+40W形円形ルピカ蛍光灯(電球色)
- ・アクリルカバー 乳白色
- ・プラスチック枠 ダークベージュ色メタリック塗装
- ・プラスチック飾り 金色メッキ
- ・リモコン・壁スイッチ切替(全灯・直接光・間接光・豆球・消灯)
- ・マニュアルスイッチ付
- ・フランジ径φ220
- ・幅φ600 高さ250 重4.2Kg
- ・マイコン搭載

特選

電72W	電40W
8畳	
豆球調光機能付	
引継ぎリング方式	
IDシーリング方式	



インバータ  
カベコン

ZML7 ¥57,800

- ・(32W+40W)形円形ルピカ蛍光灯(エース色)  
+40W形円形ルピカ蛍光灯(電球色)
- ・アクリルカバー 乳白色
- ・プラスチック枠 ダークベージュ色メタリック塗装
- ・壁スイッチ切替(全灯→直接光→間接光→豆球→消灯)
- ・フランジ径φ220
- ・幅φ600 高さ250 重4.2Kg

電72W	電40W
8畳	
引継ぎリング方式	
IDシーリング方式	

カベコン (IDシーリング用)

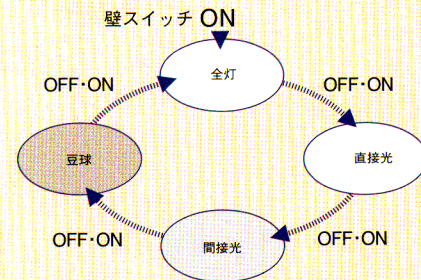
= IDシーリング用壁スイッチ切替 □詳しくはP352

◎IDシーリングZML6、ZML7は、いまお部屋についている壁スイッチを1.5秒以内にON→OFF→ONと連続操作することで、全灯→直接光→間接光→豆球と明るさを切り替えられます。

注)必ず壁スイッチをご使用ください。

注)1個の壁スイッチで2台以上のカベコン器具を動作させるとタイミングのズレにより、切り替えが同じようにならなくなる場合があります。

注)壁付けの調光器やシーンコントローラとの併用はできません。



●ZML6、ZML7の場合

壁スイッチONの状態から1.5秒以内にOFF→ONと連続操作することで、照明パターンを順送りで切り替え消灯→(全灯→直接光→間接光→豆球→全灯)→以後ロータリー式に連続

\*壁スイッチで消灯後1.5秒を過ぎ再度ON→全灯点灯

●ZM4、ZM5の場合

壁スイッチONの状態から1.5秒以内にOFF→ONと連続操作することで、照明パターンを順送りで切り替え消灯→(全灯→直接光→間接光→豆球→全灯)→以後ロータリー式に連続

\*壁スイッチで消灯後1.5秒を過ぎ再度ON→消灯前の状態に復帰