

ルミファインタイプ

遮光角
横方向 15度
縦方向 0度

連続調光
5%~25%
1ECK-2ECK
1EDK-2EDK

速結端子

公共施設形名：FRS19-322

FHF 32W×2


YBM4212A

1ECK	標準価格	33,500円
2ECK	標準価格	33,500円
1EDK	標準価格	27,500円
2EDK	標準価格	27,500円

●重さ 3.1kg

- 本体 鋼板・白色仕上
- 反射板 鋼板・白色仕上
- ソケット L401T
- 鋼板厚さ 0.6 (本体) 0.4 (反射板)

ランプ別梱包
適合連結金具：REB52 標準価格 1500円 (P174)



下面開放形 既設天井対応形
Cチャンネル回避形

連続調光
5%~25%
1ECK-2ECK
1EDK-2EDK

速結端子

FHF 32W×2

YBM4302

1ECK	標準価格	32,400円
2ECK	標準価格	32,400円
1EDK	標準価格	26,400円
2EDK	標準価格	26,400円

●重さ 3.3kg

- 本体 鋼板・白色仕上
- 反射板 鋼板・白色仕上
- ソケット L401T
- 鋼板厚さ 0.6 (本体) 0.4 (反射板)

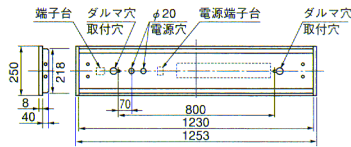
ランプ別梱包
適合連結金具：REB52 標準価格 1500円 (P174)

推奨ランプ FHF32EX-N

全光束 9000 lm

埋込穴 220×1235

★連続埋込穴長手寸法 1253×N-18
(Nは器具台数を示します)



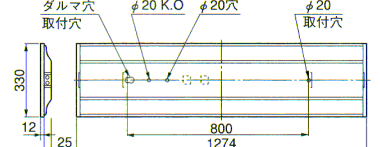
定格	消費電力 (W)	消費効率 (lm/W)
1ECK	99	90.9
2ECK	97	92.8
1EDK	99	90.9
2EDK	97	92.8

推奨ランプ FHF32EX-N


全光束 9000 lm

埋込穴 300×1257

★連続埋込穴長手寸法 1274×N-20
(Nは器具台数を示します)



定格	消費電力 (W)	消費効率 (lm/W)
1ECK	99	90.9
2ECK	97	92.8
1EDK	99	90.9
2EDK	97	92.8



下面開放形
Cチャンネル回避形

連続調光
5%~25%
1ECK-2ECK
1EDK-2EDK

速結端子

FHF 32W×2


YBM4242A

1ECK	標準価格	32,500円
2ECK	標準価格	32,500円
1EDK	標準価格	26,500円
2EDK	標準価格	26,500円

●重さ 2.9kg

- 本体 鋼板・白色仕上
- 反射板 鋼板・白色仕上
- ソケット L401T
- 鋼板厚さ 0.6 (本体) 0.4 (反射板)

ランプ別梱包
適合連結金具：REB52 標準価格 1500円 (P172)
同タイプ非常用器具：YBMH4242A (P71)



下面開放形 蓄電池内蔵形

連続調光
5%~25%
1ECK-2ECK
1EDK-2EDK

非常時点灯
32W (1灯 50%)
速結端子

FHF 32W×2

YBMH4242A

1ECK	標準価格	88,000円
2ECK	標準価格	88,000円
1EDK	標準価格	82,000円
2EDK	標準価格	82,000円

●重さ 4.1kg

- 本体 鋼板・白色仕上
- 反射板 鋼板・白色仕上
- ソケット L401T
- 電池 7N25AA
- 鋼板厚さ 0.6 (本体) 0.4 (反射板)

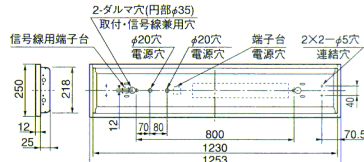
ランプ別梱包
適合連結金具：REB52 標準価格 1500円 (P172)
同タイプ器具：YBM4242A (P71)
●非常時には2灯中の1灯が1600lmで点灯します。

推奨ランプ FHF32EX-N

全光束 9000 lm

埋込穴 220×1235

★連続埋込穴長手寸法 1253×N-18
(Nは器具台数を示します)



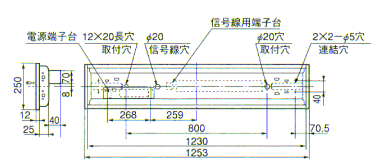
定格	消費電力 (W)	消費効率 (lm/W)
1ECK	99	90.9
2ECK	97	92.8
1EDK	99	90.9
2EDK	97	92.8

推奨ランプ FHF32EX-N

全光束 9000 lm

埋込穴 220×1235

★連続埋込穴長手寸法 1253×N-18
(Nは器具台数を示します)



定格	消費電力 (W)	消費効率 (lm/W)
1ECK	104	86.5
2ECK	102	88.2
1EDK	104	86.5
2EDK	102	88.2

光束比50.0% 保守率0.70 廊下巾2.00m 照度2.0lx範囲

器具高さ	2.1	2.4	2.6	3	4	5	6	7
器具配画	A1	4.7	4.9	5.1	5.4	5.8	6.1	6.1
直線配画	B1	4.3	4.6	4.7	4.9	5.4	5.6	5.5
四角配画	A2	11.1	11.8	12.2	13.1	14.8	16	16.7
	B2	10.5	11.2	11.6	12.3	13.7	14.6	15.4
	A4	9.7	10.4	10.9	11.7	13.3	14.5	15.5
	B4	9.3	9.9	10.3	10.9	12.3	13.3	14.2