

マルチファインタイプ

遮光角 横方向 15度  
縦方向 15度

インバータ 連結端子

FHF 32W×2


## YB4252A

1ESH (PT)	◎標準価格	33,500円
2ESH (PT)	◎標準価格	33,500円
1ER (PA)	◎標準価格	36,000円
2ER (PA)	◎標準価格	36,000円

◎重さ 3.6kg

- ◎本体 銅板・白色仕上
- ◎ルーバ 銅板・白色仕上
- ◎反射板 銅板・白色仕上
- ◎ソケット L401T
- ◎銅板厚さ 0.6 (本体) 0.6 (反射板)

ランプ別梱包  
適合連結金具：  
REB52 ◎標準価格 700円 (P174)  
同タイプ非常用器具：YB4252A (P133)  
YBR4252A (P134)



マルチファインタイプ

遮光角 横方向 15度  
縦方向 15度

連続調光 5%~25%  
1ECK・2ECK 1EDK・2EDK

連結端子

FHF 32W×2

## YBM4252A

1ECK	◎標準価格	36,500円
2ECK	◎標準価格	36,500円
1EDK	◎標準価格	30,500円
2EDK	◎標準価格	30,500円

◎重さ 3.7kg

- ◎本体 銅板・白色仕上
- ◎反射板 銅板・白色仕上
- ◎ルーバ 銅板・白色仕上
- ◎ソケット L401T
- ◎銅板厚さ 0.6 (本体) 0.6 (反射板)

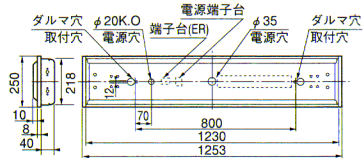
ランプ別梱包  
適合連結金具：  
REB52 ◎標準価格 700円 (P174)  
同タイプ非常用器具：YBM4252A (P70) (P133)

推奨ランプ FHF32EX-N

全光束 9000 lm

埋込穴 220×1235 ★連続埋込穴長手寸法 1253×N-18 (Nは器具台数を示します)

定格	消費電力 (W)	消費効率 (lm/W)
1ESH	99	90.9
2ESH	97	92.8
1ER	99	90.9
2ER	97	92.8


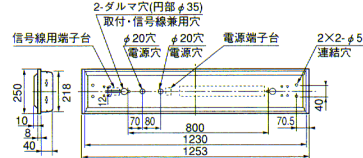


推奨ランプ FHF32EX-N

全光束 9000 lm

埋込穴 220×1235 ★連続埋込穴長手寸法 1253×N-18 (Nは器具台数を示します)

定格	消費電力 (W)	消費効率 (lm/W)
1ECK	99	90.9
2ECK	97	92.8
1EDK	99	90.9
2EDK	97	92.8



マルチファインタイプ 蓄電池内蔵形  
非常用ボックス移動形

遮光角 横方向 15度  
縦方向 15度

非常時点灯 32W 1灯 50%

インバータ 連結端子

FHF 32W×2

## YB4252A


1ESH (PT)	◎標準価格	91,000円
2ESH (PT)	◎標準価格	91,000円
1ER (PA)	◎標準価格	93,500円
2ER (PA)	◎標準価格	93,500円

◎重さ 4.9kg

- ◎本体 銅板・白色仕上
- ◎ルーバ 銅板・白色仕上
- ◎反射板 銅板・白色仕上
- ◎ボックス 銅板・亜鉛メッキ仕上
- ◎ソケット L401T
- ◎電池 7N25AA
- ◎銅板厚さ 0.6 (本体) 0.6 (反射板)

ランプ別梱包  
適合連結金具：  
REB52 ◎標準価格 700円 (P174)  
同タイプ器具：YB4252A (P133)

◎非常時には2灯中の1灯が1600lmで点灯します。



マルチファインタイプ 蓄電池内蔵形  
非常用ボックス移動形

遮光角 横方向 15度  
縦方向 15度

連続調光 5%~25%  
1ECK・2ECK 1EDK・2EDK

非常時点灯 32W 1灯 50% 連結端子

FHF 32W×2

## YBM4252A

1ECK	◎標準価格	94,000円
2ECK	◎標準価格	94,000円
1EDK	◎標準価格	88,000円
2EDK	◎標準価格	88,000円

◎重さ 4.9kg

- ◎本体 銅板・白色仕上
- ◎ルーバ 銅板・白色仕上
- ◎反射板 銅板・白色仕上
- ◎ボックス 銅板・亜鉛メッキ仕上
- ◎ソケット L401T
- ◎電池 7N25AA
- ◎銅板厚さ 0.6 (本体) 0.6 (反射板)

ランプ別梱包  
適合連結金具：  
REB52 ◎標準価格 700円 (P174)  
同タイプ器具：YB4252A (P133)

◎非常時には2灯中の1灯が1600lmで点灯します。

光束比50.0% 保守率0.70 廊下巾2.00m 照度2.0lx範囲

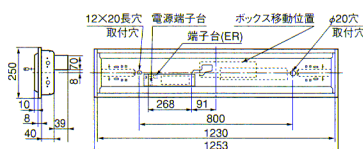
器具高さ	2.1	2.4	2.6	3	4	5	6	7
A1	4.3	4.6	4.8	5.1	5.7	6.1	6.2	6.1
単体配座 A1	4.3	4.6	4.8	5.1	5.8	6.2	6.3	6.3
B1	3.9	4.2	4.3	4.6	5.1	5.3	5.4	5.3
面鏡配座 A2	9.9	10.7	11.1	12	13.8	15.3	16.3	17
B2	9.3	10	10.4	11.2	12.7	13.8	14.5	15
面鏡配座 A4	8.4	9	9.5	10.3	12	13.4	14.5	15.5
四角配座 B4	7.9	8.5	8.9	9.5	11	12.1	12.9	13.7

推奨ランプ FHF32EX-N

全光束 9000 lm

埋込穴 220×1235 ★連続埋込穴長手寸法 1253×N-18 (Nは器具台数を示します)

定格	消費電力 (W)	消費効率 (lm/W)
1ESH	104	86.5
2ESH	102	88.2
1ER	104	86.5
2ER	102	88.2

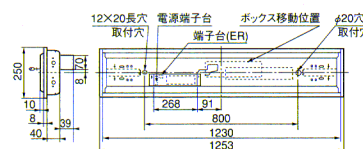


推奨ランプ FHF32EX-N

全光束 9000 lm

埋込穴 220×1235 ★連続埋込穴長手寸法 1253×N-18 (Nは器具台数を示します)

定格	消費電力 (W)	消費効率 (lm/W)
1ECK	104	86.5
2ECK	102	88.2
1EDK	104	86.5
2EDK	102	88.2



標準価格には消費税は含まれておりません。