

横方向の遮光角を15度以上に設定。まぶしさをカットし、目の負荷を軽減します。

ルミファイン


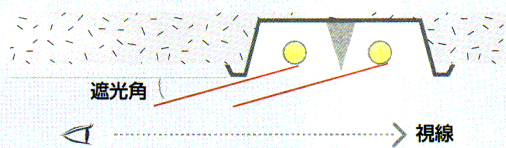
目にやさしいあかり。シンプルなデザイン。

ランプに対する横方向の遮光角を15度・24度・30度に設定。仕事中やショッピングなど、通常の視線の範囲に直接光が入り込まないため、まぶしさをカットします。連続取付形もご用意しました。

用途

複合商業施設
ショッピングセンター
オフィスフロア

横方向（視線がランプに直角）



遮光角	横方向 15度
	縦方向 0度



FL 20W × 2

FB25162


●本体	銅板・亜鉛メッキ仕上
●反射板	銅板・白色仕上
●つまみネジ	P3
●ソケット	W741T
●銅板厚さ	0.6 (本体) 0.5 (反射板)

ランプ・反射板別梱包

1L	◎標準価格	10,400円
1H	◎標準価格	11,500円

本体：K2132S 1L	◎標準価格	7,600円
1H	◎標準価格	8,700円
反射板：P2462	◎標準価格	2,800円

●重さ 4.8kg



遮光角	横方向 24度
	縦方向 0度



FL 20W × 2

FB2352

●本体	銅板・亜鉛メッキ仕上
●反射板	銅板・白色仕上
●つまみネジ	P2
●ソケット	W741T
●銅板厚さ	0.6 (本体) 0.5 (反射板)

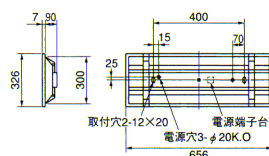
ランプ・反射板別梱包

1H	◎標準価格	12,900円
----	-------	---------

本体：K2352 1H	◎標準価格	9,800円
反射板：P2432	◎標準価格	3,100円

●重さ 4.8kg

埋込穴 300 × 639

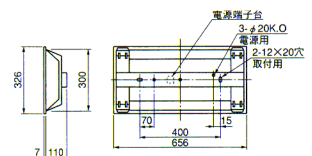


推奨ランプ	全光束	
FLR20SW/A(FL20SSW/18)	2460 lm	
定格	消費電力 (W)	消費効率 (lm/w)
1L	47 (45)	52.3 (54.7)
1H	47 (45)	52.3 (54.7)

() 内はPS形ランプ使用時

標準価格には消費税は含まれておりません。

埋込穴 300 × 639



推奨ランプ	全光束	
FLR20SW/A(FL20SSW/18)	2460 lm	
定格	消費電力 (W)	消費効率 (lm/w)
1H	47 (45)	52.3 (54.7)

() 内はPS形ランプ使用時