

透光角 横方向 15度
縦方向 0度




FLR 40W×2

FP4852

1RUSH ⑧標準価格 32,500円
2RUSH ⑧標準価格 32,500円

本体：K4222 1RUSH ⑧標準価格 29,400円
2RUSH ⑧標準価格 29,400円
反射板：P4362 ⑧標準価格 3,100円
●重さ 8.8kg

●本体 鋼板・白色仕上
●枠 鋼板・アイボリーホワイト色仕上
●反射板 鋼板・白色仕上
●ソケット W501T-PET
●鋼板厚さ 0.6 (本体) 0.4 (反射板)
反射板・ランプ別梱包
適合連結金具：
REA45 ⑧標準価格 1,000円 (P414)
同タイプ階段通路誘導灯非常灯兼用形：
FPK4002 (P583)



透光角 横方向 15度
縦方向 15度



FLR 40W×2

FP4862

1RUSH ⑧標準価格 45,800円
2RUSH ⑧標準価格 45,800円

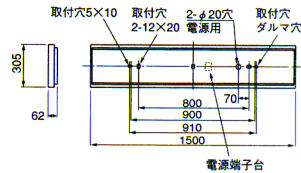
本体：K4222 1RUSH ⑧標準価格 29,400円
2RUSH ⑧標準価格 29,400円
ルーバ：L4172 ⑧標準価格 16,400円
●重さ 9.4kg

●本体 鋼板・白色仕上
●枠 鋼板・アイボリーホワイト色仕上
●ルーバ 鋼板・白色仕上
●反射板 鋼板・白色仕上
●ソケット W501T-PET
●鋼板厚さ 0.6 (本体) 0.4 (反射板)
ランプ・ルーバ別梱包
適合連結金具：
REA45 ⑧標準価格 1,000円 (P414)
同タイプ階段通路誘導灯非常灯兼用形：
FPK4012 (P583)

工
事
用
蛍
光
灯
器
具
直
付
形


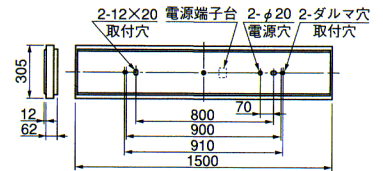
推奨ランプ	全光束	
FLR40SW/M(FLR40SW/M/36) 6000 lm		
定格	消費電力 (W)	消費効率 (lm/W)
1RUSH	85 (78)	70.6 (76.9)
2RUSH	85 (78)	70.6 (76.9)

() 内はPS形ランプ使用時



推奨ランプ	全光束	
FLR40SW/M(FLR40SW/M/36) 6000 lm		
定格	消費電力 (W)	消費効率 (lm/W)
1RUSH	85 (78)	70.6 (76.9)
2RUSH	85 (78)	70.6 (76.9)

() 内はPS形ランプ使用時




FLR 40W×3

FP4823

1RUSH ⑧標準価格 44,100円
2RUSH ⑧標準価格 44,100円

本体：K4993 1RUSH ⑧標準価格 40,300円
2RUSH ⑧標準価格 40,300円
カバー：B4702 ⑧標準価格 3,800円
●重さ 10.2kg

●本体 鋼板・白色仕上
●カバー アクリル・乳白色仕上
●枠 鋼板・アイボリーホワイト色仕上
●反射板 鋼板・白色仕上
●ソケット W501T-PET
●鋼板厚さ 0.6 (本体) 0.4 (反射板)
ランプ・カバー別梱包
適合連結金具：
REA45 ⑧標準価格 1,000円 (P414)



FLR 40W×3

FP4823D

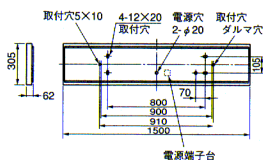
1RUSH ⑧標準価格 44,400円
2RUSH ⑧標準価格 44,400円

本体：K4993 1RUSH ⑧標準価格 40,300円
2RUSH ⑧標準価格 40,300円
カバー：D4702 ⑧標準価格 4,100円
●重さ 10.3kg

●本体 鋼板・白色仕上
●カバー アクリル・プリズム透明
●枠 鋼板・アイボリーホワイト色仕上
●反射板 鋼板・白色仕上
●ソケット W501T-PET
●鋼板厚さ 0.6 (本体) 0.4 (反射板)
ランプ・カバー別梱包
適合連結金具：
REA45 ⑧標準価格 1,000円 (P414)

推奨ランプ	全光束	
FLR40SW/M(FLR40SW/M/36) 9000 lm		
定格	消費電力 (W)	消費効率 (lm/W)
1RUSH	129 (119)	69.8 (75.6)
2RUSH	131 (122)	68.7 (73.8)

() 内はPS形ランプ使用時



推奨ランプ	全光束	
FLR40SW/M(FLR40SW/M/36) 9000 lm		
定格	消費電力 (W)	消費効率 (lm/W)
1RUSH	129 (119)	69.8 (75.6)
2RUSH	131 (122)	68.7 (73.8)

() 内はPS形ランプ使用時

