

マルチファインタイプ 蓄電池内蔵形  
非常用ボックス移動形

照射角  
横方向 15度  
縦方向 15度

連続点灯  
5%~  
1ECK2ECK

連続点灯  
25%~  
1EDK2EDK

非常時点灯  
32W 1灯 50%

速結端子

FHF 32W×2

YBMH4252A

- 1ECK ◎標準価格 94,000円
- 2ECK ◎標準価格 94,000円
- 1EDK ◎標準価格 88,000円
- 2EDK ◎標準価格 88,000円

●重さ 4.9kg

- 本体 鋼板・白色仕上
- ルーバ 鋼板・白色仕上
- 反射板 鋼板・白色仕上
- ボックス 鋼板・亜鉛メッキ仕上
- ソケット L401T
- 電池 7N25AA
- 銅板厚さ 0.6 (本体) 0.6 (反射板)
- 充電インジケータ付

ランプ別梱包  
適合連結金具: REB52 ◎標準価格 1,500円 (P174)  
同タイプ器具: YB4252A (P70)

●非常時には2灯中の1灯が1600lmで点灯します。


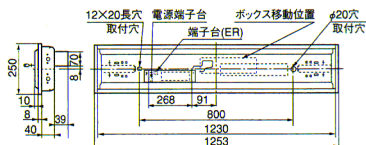
光束比50.0% 保守率0.70 廊下巾2.00m 照度2.0lx範囲

器具高さ	2.1	2.4	2.6	3	4	5	6	7
単体配置 A1	4.3	4.6	4.8	5.1	5.7	6.1	6.2	6.1
単体配置 A'1	4.3	4.6	4.8	5.1	5.8	6.2	6.3	6.3
単体配置 B1	3.9	4.2	4.3	4.6	5.1	5.3	5.4	5.3
直線配置 A2	9.9	10.7	11.1	12	13.8	15.3	16.3	17
直線配置 B2	9.3	10	10.4	11.2	12.7	13.8	14.5	15
四角配置 A4	8.4	9	9.5	10.3	12	13.4	14.5	15.5
四角配置 B4	7.9	8.5	8.9	9.5	11	12.1	12.9	13.7

埋込穴 220×1235 ★連続埋込穴長手寸法 1253×N-18 (Nは器具台数を示します)

推奨ランプ 全光束  
FHF32EX-N 9000lm

定格	消費電力 (W)	消費効率 (lm/W)
1ECK	104	86.5
2ECK	102	88.2
1EDK	104	86.5
2EDK	102	88.2



ルミファインタイプ 蓄電池内蔵形

照射角  
横方向 15度  
縦方向 0度

非常時点灯  
32W 1灯 50%

速結端子

FHF 32W×2

YBH4212A

- 1EU (PH) ◎標準価格 80,000円
- 2EU (PH) ◎標準価格 80,000円
- 1ESH (PT) ◎標準価格 86,000円
- 2ESH (PT) ◎標準価格 86,000円
- 1ER (PA) ◎標準価格 88,500円
- 2ER (PA) ◎標準価格 88,500円

●重さ 4.3kg

- 本体 鋼板・白色仕上
- 反射板 鋼板・白色仕上
- ボックス 鋼板・亜鉛メッキ仕上
- ソケット L401T
- 電池 7N25AA
- 銅板厚さ 0.6 (本体) 0.4 (反射板)

ランプ別梱包  
適合連結金具: REB52 ◎標準価格 700円 (P174)  
同タイプ器具: YB4212A (P136)  
●非常時には2灯中の1灯が1600lmで点灯します。


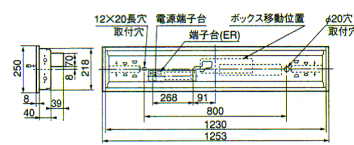
光束比50.0% 保守率0.70 廊下巾2.00m 照度2.0lx範囲

器具高さ	2.1	2.4	2.6	3	4	5	6	7
単体配置 A1	4.2	4.5	4.7	5	5.7	6.1	6.3	6.2
単体配置 A'1	4.1	4.4	4.6	4.9	5.5	5.9	6	5.9
単体配置 B1	4.4	4.6	4.8	5	5.5	5.7	5.8	5.7
直線配置 A2	9.7	10.5	10.9	11.8	13.6	15	16	16.7
直線配置 B2	10.2	10.9	11.3	12.1	13.6	14.7	15.4	15.9
四角配置 A4	8.1	8.6	9	10	11.4	12.9	14.2	15.3
四角配置 B4	8.7	9.5	10	10.6	12.3	13.5	14.5	15

埋込穴 220×1235 ★連続埋込穴長手寸法 1253×N-18 (Nは器具台数を示します)

推奨ランプ 全光束  
FHF32EX-N 9000lm

定格	消費電力 (W)	消費効率 (lm/W)
1EU	104	86.5
2EU	102	88.2
1ESH	104	86.5
2ESH	102	88.2
1ER	104	86.5
2ER	102	88.2



下面開放形 蓄電池内蔵形  
Cチャンネル回避形  
非常用ボックス移動形

非常時点灯  
32W 1灯 50%

速結端子

FHF 32W×2

YBH4202A

- 1EU (PH) ◎標準価格 79,500円
- 2EU (PH) ◎標準価格 79,500円
- 1EB (PN) ◎標準価格 73,900円
- 2EB (PN) ◎標準価格 73,900円

●重さ 4.1kg

- 本体 鋼板・白色仕上
- 反射板 鋼板・白色仕上
- ボックス 鋼板・亜鉛メッキ仕上
- ソケット L401T
- 電池 7N25AA
- 銅板厚さ 0.6 (本体) 0.4 (反射板)

ランプ別梱包  
適合連結金具: REB52 ◎標準価格 700円 (P174)  
●非常時には2灯中の1灯が1600lmで点灯します。


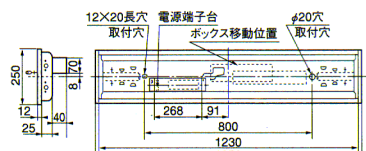
光束比50.0% 保守率0.70 廊下巾2.00m 照度2.0lx範囲

器具高さ	2.1	2.4	2.6	3	4	5	6	7
単体配置 A1	4.5	4.8	5	5.3	5.8	6.1	6.2	6.1
単体配置 A'1	4.7	5	5.1	5.4	6	6.3	6.3	6.2
単体配置 B1	4.4	4.6	4.7	5	5.4	5.6	5.7	5.6
直線配置 A2	10.9	11.6	12.1	12.9	14.7	15.9	16.8	17.3
直線配置 B2	10.3	11	11.3	12.1	13.5	14.5	15.2	15.6
四角配置 A4	9.3	10	10.5	11.2	13	14.4	15.4	16
四角配置 B4	9.2	9.8	10.2	10.8	12.3	13.5	14.4	15.1

埋込穴 220×1235 ★連続埋込穴長手寸法 1253×N-18 (Nは器具台数を示します)

推奨ランプ 全光束  
FHF32EX-N 9000lm (EBの場合6400lm)

定格	消費電力 (W)	消費効率 (lm/W)
1EU	104	86.5
2EU	102	88.2
1EB	75	85.3
2EB	73	87.7



下面開放形 蓄電池内蔵形  
Cチャンネル回避形  
非常用ボックス移動形

非常時点灯  
32W 1灯 50%

速結端子

FHF 32W×2

YBH4302

- 1EU (PH) ◎標準価格 79,500円
- 2EU (PH) ◎標準価格 79,500円
- 1EB (PN) ◎標準価格 73,900円
- 2EB (PN) ◎標準価格 73,900円

●重さ 4.6kg

- 本体 鋼板・白色仕上
- 反射板 鋼板・白色仕上
- ソケット L401T
- 電池 7N25AA
- 銅板厚さ 0.6 (本体) 0.4 (反射板)

ランプ別梱包  
適合連結金具: REB52 ◎標準価格 700円 (P174)  
同タイプ器具: YB4302 (P140)  
●非常時には2灯中の1灯が1600lmで点灯します。

光束比50.0% 保守率0.70 廊下巾2.00m 照度2.0lx範囲

器具高さ	2.1	2.4	2.6	3	4	5	6	7
単体配置 A1	4.7	5	5.2	5.5	6	6.3	6.3	6.1
単体配置 A'1	5.2	5.5	5.7	6	6.4	6.7	6.7	6.6
単体配置 B1	4.2	4.4	4.6	4.8	5.2	5.4	5.5	5.3
直線配置 A2	11.8	12.6	13.1	13.9	15.6	16.8	17.6	18
直線配置 B2	10.2	10.8	11.2	11.9	13.3	14.3	15	15.4
四角配置 A4	10.5	11.2	11.8	12.4	14.2	15.4	16.6	17.5
四角配置 B4	9.4	10	10.2	11	12.5	13.7	14.6	15.1

埋込穴 300×1257 ★連続埋込穴長手寸法 1274×N-20 (Nは器具台数を示します)

推奨ランプ 全光束  
FHF32EX-N 9000lm (EBの場合6400lm)

定格	消費電力 (W)	消費効率 (lm/W)
1EU	104	86.5
2EU	102	88.2
1EB	75	85.3
2EB	73	87.7

