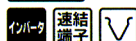




基本形 蓄電池内蔵形  
オプション取付可能形

遮光角 横方向 15度  
縦方向 0度

非常時点灯  
32W 1H 50%



FHF 32W×2

YXH4022A

- 1EU (PH) 標準価格 83,000円
- 2EU (PH) 標準価格 83,000円
- 1ESH (PT) 標準価格 89,000円
- 2ESH (PT) 標準価格 89,000円

●重さ 4.5kg

- 本体 鋼板・白色仕上
- 反射板 鋼板・白色仕上
- ソケット L401T
- 電池 7N25AB
- 鋼板厚さ 0.6 (本体) 0.4 (反射板)

ランプ別梱包  
同タイプ器具: YX4022A (P141)


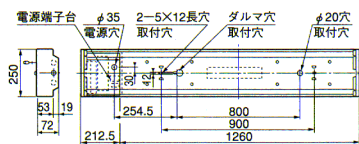
●非常時には2灯中の1灯が1600lmで点灯します。  
オプションはP143をご覧ください。

光束比50.0% 保守率0.70 廊下巾2.00m 照度2.0lx範囲

器具高さ	2.1	2.4	2.6	3	4	5	6	7
A1	3.3	3.5	3.7	4.1	4.7	5.2	5.6	5.7
半体配座 A'1	4.6	4.9	5.1	5.5	6.1	6.5	6.8	6.7
B1	4.5	4.7	4.9	5.1	5.6	5.9	5.9	5.9
直線配座 A	9.2	9.9	10.4	11.2	13.1	14.5	15.7	16.6
B	10.1	10.8	11.3	12.1	13.7	14.9	15.8	16.3
四角配座 A	6.6	7.2	7.6	8.3	10.1	11.6	12.9	14.1
B	7.3	7.9	8.2	9	10.5	11.9	13	13.9

推奨ランプ 全光束  
FHF32EX-N 9000 lm

定格	消費電力 (W)	消費効率 (lm/W)
1EU	104	86.5
2EU	102	88.2
1ESH	104	86.5
2ESH	102	88.2



マルチファイントイプ

遮光角 横方向 15度  
縦方向 15度

非常時点灯  
32W 1H 50%



FHF 32W×2

YXH4072A

- 1EU (PH) 標準価格 87,000円
- 2EU (PH) 標準価格 87,000円
- 1ESH (PT) 標準価格 90,000円
- 2ESH (PT) 標準価格 90,000円
- 1ER (PA) 標準価格 92,500円
- 2ER (PA) 標準価格 92,500円

●重さ 6.2kg

- 本体 鋼板・白色仕上
- ルーバ 鋼板・白色仕上
- 反射板 鋼板・白色仕上
- 端板 プラスチック・白色仕上
- つまみネジ P1
- ソケット L401T
- 電池 7N25AB
- 鋼板厚さ 0.6 (本体) 0.6 (反射板)

ランプ別梱包  
同タイプ器具: YX4072A (P145)


●非常時には2灯中の1灯が1600lmで点灯します。

光束比50.0% 保守率0.70 廊下巾2.00m 照度2.0lx範囲

器具高さ	2.1	2.4	2.6	3	4	5	6	7
A1	4.2	4.5	4.7	5	5.6	6.1	6.3	6.3
半体配座 A'1	4.1	4.4	4.6	4.9	5.5	5.9	6.1	6.1
B1	3.9	4.1	4.3	4.5	5	5.3	5.3	5.2
直線配座 A2	9.5	10.3	10.7	11.6	13.4	14.8	15.9	16.7
B2	9.1	9.8	10.2	11	12.5	13.6	14.4	14.8
四角配座 A4	7.9	8.6	9	9.7	11.4	12.9	14.1	15.1
B4	7.6	8.2	8.5	9.2	10.7	11.8	12.8	13.5

推奨ランプ 全光束  
FHF32EX-N 9000 lm

定格	消費電力 (W)	消費効率 (lm/W)
1EU	104	86.5
2EU	102	88.2
1ESH	104	86.5
2ESH	102	88.2
1ER	104	86.5
2ER	102	88.2



基本形  
オプション取付可能形

遮光角 横方向 15度  
縦方向 0度

連続点灯 5%~25%  
1ECK2ECK 1EDK2EDK



FHF 32W×2

YXMH4022A

- 1ECK 標準価格 92,000円
- 2ECK 標準価格 92,000円
- 1EDK 標準価格 86,000円
- 2EDK 標準価格 86,000円

●重さ 4.6kg

- 本体 鋼板・白色仕上
- 反射板 鋼板・白色仕上
- ソケット L401T
- 電池 7N25AB
- 鋼板厚さ 0.6 (本体) 0.4 (反射板)

ランプ別梱包  
同タイプ器具: YXM4022A (P173)


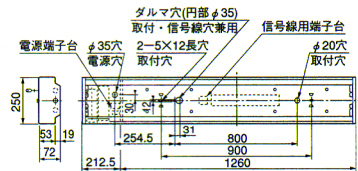
●非常時には2灯中の1灯が1600lmで点灯します。  
オプションはP143をご覧ください。

光束比50.0% 保守率0.70 廊下巾2.00m 照度2.0lx範囲

器具高さ	2.1	2.4	2.6	3	4	5	6	7
A1	3.3	3.5	3.7	4.1	4.7	5.2	5.6	5.7
半体配座 A'1	4.6	4.9	5.1	5.5	6.1	6.5	6.8	6.7
B1	4.5	4.7	4.9	5.1	5.6	5.9	5.9	5.9
直線配座 A	9.2	9.9	10.4	11.2	13.1	14.5	15.7	16.6
B	10.1	10.8	11.3	12.1	13.7	14.9	15.8	16.3
四角配座 A	6.6	7.2	7.6	8.3	10.1	11.6	12.9	14.1
B	7.3	7.9	8.2	9	10.5	11.9	13	13.9

推奨ランプ 全光束  
FHF32EX-N 9000 lm

定格	消費電力 (W)	消費効率 (lm/W)
1ECK	104	86.5
2ECK	102	88.2
1EDK	104	86.5
2EDK	102	88.2



蓄電池内蔵形

非常時点灯  
32W 1H 50%



FHF 32W×2

YXH4062A

- 1EU (PH) 標準価格 83,000円
- 2EU (PH) 標準価格 83,000円
- 1ESH (PT) 標準価格 86,000円
- 2ESH (PT) 標準価格 86,000円
- 1ER (PA) 標準価格 88,500円
- 2ER (PA) 標準価格 88,500円

●重さ 4.0kg

- 本体 鋼板・白色仕上
- 反射板 鋼板・白色仕上
- 端板 プラスチック・白色仕上
- ソケット L401T
- 電池 7N25AB
- 鋼板厚さ 0.6 (本体) 0.4 (反射板)

ランプ別梱包  
同タイプ器具: YX4062A (P147)

●非常時には2灯中の1灯が1600lmで点灯します。

光束比50.0% 保守率0.70 廊下巾2.00m 照度2.0lx範囲

器具高さ	2.1	2.4	2.6	3	4	5	6	7
A1	4.7	5	5.1	5.4	6	6.3	6.3	6.2
半体配座 A'1	4.5	4.8	5	5.3	5.8	6.1	6.2	6.1
B1	4.4	4.6	4.7	5	5.4	5.6	5.7	5.6
直線配座 A2	10.9	11.6	12.1	12.9	14.7	15.9	16.8	17.3
B2	10.3	11	11.3	12.1	13.5	14.5	15.2	15.6
四角配座 A4	9.5	10	10.4	11.4	13	14.4	15.5	16.1
B4	9.3	9.9	10.2	11	12.3	13.6	14.4	15.2

推奨ランプ 全光束  
FHF32EX-N 9000 lm

定格	消費電力 (W)	消費効率 (lm/W)
1EU	104	86.5
2EU	102	88.2
1ESH	104	86.5
2ESH	102	88.2
1ER	104	86.5
2ER	102	88.2

