


高出力45W形〈New Hf〉マルチファイン埋込形器具

工事用蛍光灯器具

〈New Hf〉シリーズ(埋込形)



マルチファインタイプ

透光角 横方向 15度
縦方向 15度

連結端子

FHF・FL(共用) 40W(32W)×2

YB4252A

- 1PT・2PT(FHF)
 - 標準価格 33,500円
 - (FL) 標準価格 31,740円
 - (FL EX) 標準価格 33,300円
- 1PA・2PA(FHF)
 - 標準価格 36,000円
 - (FL) 標準価格 34,240円
 - (FL EX) 標準価格 35,800円


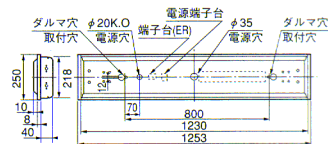
- 本体 銅板・白色仕上
- ルーバ 銅板・白色仕上
- 反射板 銅板・白色仕上
- 質量 3.6kg
- ソケット L501T
- 銅板厚さ 0.6(本体) 0.6(反射板)

ランプ別梱包
適合連結金具 REB52 標準価格700円(P228)
同タイプ非常用器具: YBH4252B(P176)
YBR4252A(P177)

■推奨ランプの消費電力・消費効率 200V

| 定格 | 推奨ランプ | 光束 (lm) | 消費電力 (W) | 消費効率 (lm/W) |
|----|----------------|---------|----------|-------------|
| 共通 | FHF32EX-N | 8080 | 90 | 89.8 |
| | FL40SS-W/37 | 6920 | 86 | 80.5 |
| | FL40SS-EX-N/37 | 7890 | 87 | 90.7 |

埋込穴 220×1235 ★連続埋込穴長手寸法 1253×N-18 (Nは器具台数を示します)



マルチファインタイプ
蓄電池内蔵形
非常用ボックス移動形

透光角 横方向 15度
縦方向 15度

非常時点灯 32W 1H 50%

連結端子

FHF・FL(共用) 40W(32W)×2

YBH4252B

YBH4252Aのモデルチェンジ品

- 1PT・2PT(FHF)
 - 標準価格 91,000円
 - (FL) 標準価格 89,240円
 - (FL EX) 標準価格 90,800円
- 1PA・2PA(FHF)
 - 標準価格 93,500円
 - (FL) 標準価格 91,740円
 - (FL EX) 標準価格 93,300円

- 本体 銅板・白色仕上
- ルーバ 銅板・白色仕上
- 反射板 銅板・白色仕上
- ボックス 銅板・亜鉛メッキ仕上
- 質量 4.9kg
- ソケット L501T
- 電池 7N28AA
- 銅板厚さ 0.6(本体) 0.6(反射板)

ランプ別梱包
適合連結金具: REB52 標準価格700円(P228)
同タイプ器具: YB4252A(P176)


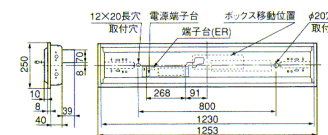
■推奨ランプの消費電力・消費効率 200V

| 定格 | 推奨ランプ | 光束 (lm) | 消費電力 (W) | 消費効率 (lm/W) |
|----|----------------|---------|----------|-------------|
| 共通 | FHF32EX-N | 7920 | 93 | 85.2 |
| | FL40SS-W/37 | 6710 | 89 | 75.4 |
| | FL40SS-EX-N/37 | 7830 | 93 | 84.2 |

■FHF32EXの場合

| | | 光束比50.0% 保守率0.70 廊下巾2.00m 照度2.0lx範囲 | | | | | | | |
|------|-----|-------------------------------------|------|------|------|------|------|------|------|
| 器具高さ | | 2.1 | 2.4 | 2.6 | 3 | 4 | 5 | 6 | 7 |
| 単体配置 | A1 | 4.3 | 4.6 | 4.8 | 5.1 | 5.7 | 6.1 | 6.2 | 6.1 |
| | A'1 | 4.3 | 4.6 | 4.8 | 5.1 | 5.8 | 6.2 | 6.3 | 6.3 |
| 直線配置 | B1 | 3.9 | 4.2 | 4.3 | 4.6 | 5.1 | 5.3 | 5.4 | 5.3 |
| | A2 | 9.9 | 10.7 | 11.1 | 12 | 13.8 | 15.3 | 16.3 | 17 |
| | B2 | 9.3 | 10 | 10.4 | 11.2 | 12.7 | 13.8 | 14.5 | 15 |
| 四角配置 | A4 | 8.4 | 9 | 9.5 | 10.3 | 12 | 13.4 | 14.5 | 15.5 |
| | B4 | 7.9 | 8.5 | 8.9 | 9.5 | 11 | 12.1 | 12.9 | 13.7 |

埋込穴 220×1235 ★連続埋込穴長手寸法 1253×N-18 (Nは器具台数を示します)



マルチファインタイプ

透光角 横方向 15度
縦方向 15度

連続5%~ 1EDK・2EDK 1PD・2PD
連続25%~ 1EDK・2EDK 1PE・2PE

連結端子

FHF 32W×2

YBM4252A

- 1ECK・2ECK 標準価格 36,500円
- 1EDK・2EDK 標準価格 30,500円

FHF・FL(共用) 40W(32W)×2

YBM4252A

2000年9月21日発売予定

- 1PE・2PD(FHF)
 - 標準価格 36,500円
 - (FL) 標準価格 34,740円
 - (FL EX) 標準価格 36,300円
- 1PE・2PE(FHF)
 - 標準価格 30,500円
 - (FL) 標準価格 28,740円
 - (FL EX) 標準価格 30,300円

●質量 3.7kg

共通仕様


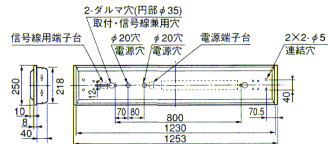
- 本体 銅板・白色仕上
- ルーバ 銅板・白色仕上
- 反射板 銅板・白色仕上
- ソケット L501T
- 銅板厚さ 0.6(本体) 0.6(反射板)

ランプ別梱包
適合連結金具 REB52 標準価格700円(P228)
同タイプ非常用器具: YBMH4252A(P176)

■推奨ランプの消費電力・消費効率 200V

| 定格 | 推奨ランプ | 光束 (lm) | 消費電力 (W) | 消費効率 (lm/W) |
|----|----------------|---------|----------|-------------|
| 共通 | FHF32EX-N | 8080 | 90 | 89.8 |
| | FL40SS-W/37 | 6920 | 86 | 80.5 |
| | FL40SS-EX-N/37 | 7890 | 87 | 90.7 |

埋込穴 220×1235 ★連続埋込穴長手寸法 1253×N-18 (Nは器具台数を示します)



マルチファインタイプ
蓄電池内蔵形
非常用ボックス移動形

透光角 横方向 15度
縦方向 15度

連続5%~ 1EDK・2EDK 1PD・2PD
連続25%~ 1EDK・2EDK 1PE・2PE

非常時点灯 32W 1H 50%

連結端子

FHF 32W×2

YBMH4252A

- 1ECK・2ECK 標準価格 94,000円
- 1EDK・2EDK 標準価格 88,000円

●質量 4.9kg

FHF・FL(共用) 40W(32W)×2

YBMH4252B

YBMH4252Aのモデルチェンジ品 2000年9月21日発売予定

- 1PD・2PD(FHF)
 - 標準価格 94,000円
 - (FL) 標準価格 92,240円
 - (FL EX) 標準価格 93,800円
- 1PE・2PE(FHF)
 - 標準価格 88,000円
 - (FL) 標準価格 86,240円
 - (FL EX) 標準価格 87,800円

●質量 4.9kg

共通仕様

- 本体 銅板・白色仕上
- ルーバ 銅板・白色仕上
- 反射板 銅板・白色仕上
- ボックス 銅板・亜鉛メッキ仕上
- ソケット L501T
- 電池 7N28AA: PD(7N25AA: ECK)
- 銅板厚さ 0.6(本体) 0.6(反射板)
- 充電インジケータ付

ランプ別梱包
適合連結金具: REB52 標準価格1,500円(P228)
同タイプ器具: YBM4252A(P176)

■推奨ランプの消費電力・消費効率 200V

| 定格 | 推奨ランプ | 光束 (lm) | 消費電力 (W) | 消費効率 (lm/W) |
|----|----------------|---------|----------|-------------|
| 共通 | FHF32EX-N | 7920 | 93 | 85.2 |
| | FL40SS-W/37 | 6710 | 89 | 75.4 |
| | FL40SS-EX-N/37 | 7830 | 93 | 84.2 |

■FHF32EXの場合

| | | 光束比50.0% 保守率0.70 廊下巾2.00m 照度2.0lx範囲 | | | | | | | |
|------|-----|-------------------------------------|------|------|------|------|------|------|------|
| 器具高さ | | 2.1 | 2.4 | 2.6 | 3 | 4 | 5 | 6 | 7 |
| 単体配置 | A1 | 4.3 | 4.6 | 4.8 | 5.1 | 5.7 | 6.1 | 6.2 | 6.1 |
| | A'1 | 4.3 | 4.6 | 4.8 | 5.1 | 5.8 | 6.2 | 6.3 | 6.3 |
| 直線配置 | B1 | 3.9 | 4.2 | 4.3 | 4.6 | 5.1 | 5.3 | 5.4 | 5.3 |
| | A2 | 9.9 | 10.7 | 11.1 | 12 | 13.8 | 15.3 | 16.3 | 17 |
| | B2 | 9.3 | 10 | 10.4 | 11.2 | 12.7 | 13.8 | 14.5 | 15 |
| 四角配置 | A4 | 8.4 | 9 | 9.5 | 10.3 | 12 | 13.4 | 14.5 | 15.5 |
| | B4 | 7.9 | 8.5 | 8.9 | 9.5 | 11 | 12.1 | 12.9 | 13.7 |

埋込穴 220×1235 ★連続埋込穴長手寸法 1253×N-18 (Nは器具台数を示します)

