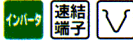




基本形 オプション取付可能形
ダクト回避形

遮光角 横方向 15度
縦方向 0度



公共施設形名：FRS15-322


FHF 32W×2
YB4002A
2000年6月21日生産中止予定
1ESH・2ESH (PT) ㊟標準価格 **31,500円**
1ER・2ER (PA) ㊟標準価格 **34,000円**

- 本体 鋼板・白色仕上
- 反射板 鋼板・白色仕上
- 質量 4.0kg
- ソケット L501T
- 鋼板厚さ 0.6 (本体) 0.4 (反射板)

ランプ別梱包
適合連結金具：REB52 ㊟標準価格700円 (P228)
同タイプ非常用器具：YB4002A (P218)

■推奨ランプの消費電力・消費効率 200V

定格	推奨ランプ	光束 (lm)	消費電力 (W)	消費効率 (lm/W)
共通	FHF32EX	8080	90	89.8



基本形 オプション取付可能形
ダクト回避形 蓄電池内蔵形

遮光角 横方向 15度
縦方向 0度

非常時点灯
32W ㊟50%



公共施設形名：K1-FRS15-322

FHF 32W×2
YBH4002A
2000年6月21日生産中止予定
1ESH・2ESH (PT) ㊟標準価格 **87,000円**

- 本体 鋼板・白色仕上
- 反射板 鋼板・白色仕上
- 質量 5.6kg
- ソケット L501T
- 電池 7N25AA
- 鋼板厚さ 0.6 (本体) 0.4 (反射板)

ランプ別梱包
適合連結金具：REB52 ㊟標準価格700円(P228)
同タイプ器具：YB4002A(P47)

■推奨ランプの消費電力・消費効率 200V

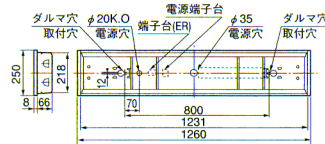
定格	推奨ランプ	光束 (lm)	消費電力 (W)	消費効率 (lm/W)
ESH	FHF32EX	7920	93	85.2

■FHF32EXの場合


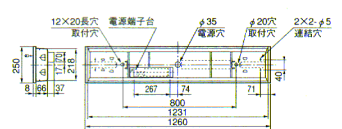
光束比50.0% 保守率0.70 廊下巾2.00m 照度2.0lx範囲

器具高さ	2.1	2.4	2.6	3	4	5	6	7
A1	3.3	3.5	3.7	4.1	4.7	5.2	5.6	5.7
単体配置	A1	4.6	4.9	5.1	5.5	6.1	6.5	6.8
B1	4.5	4.7	4.9	5.1	5.6	5.9	5.9	5.9
面線	A2	9.2	9.9	10.4	11.2	13.1	14.5	15.7
配置	B2	10.1	10.8	11.3	12.1	13.7	14.9	15.8
四角	A4	6.6	7.2	7.6	8.3	10.1	11.6	12.9
配置	B4	7.3	7.9	8.2	9	10.5	11.9	13

埋込穴 220×1235 ★連続埋込穴長手寸法 1260×N-25 (Nは器具台数を表します)



埋込穴 220×1235 ★連続埋込穴長手寸法 1260×N-25 (Nは器具台数を表します)



基本形 オプション取付可能形
ダクト回避形 空調リターン穴付

遮光角 横方向 15度
縦方向 0度



FHF 32W×2
YB4042A
2000年6月21日生産中止予定
1ESH・2ESH (PT) ㊟標準価格 **34,000円**
1ER・2ER (PA) ㊟標準価格 **36,500円**

- 本体 鋼板・白色仕上
- 反射板 鋼板・白色仕上
- 質量 4.0kg
- ソケット L501T
- 鋼板厚さ 0.6 (本体) 0.4 (反射板)


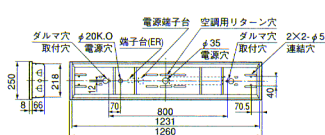
ランプ別梱包
適合連結金具：REB52 ㊟標準価格700円 (P228)

●リターン穴開口面積 0.015m²

■推奨ランプの消費電力・消費効率 200V

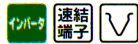
定格	推奨ランプ	光束 (lm)	消費電力 (W)	消費効率 (lm/W)
PH	FHF32EX	8080	90	89.8

埋込穴 220×1235 ★連続埋込穴長手寸法 1260×N-25 (Nは器具台数を表します)



基本形 オプション取付可能形
ソケットカバー付

遮光角 横方向 15度
縦方向 0度



FHF 32W×2
YB4182A
2000年6月21日生産中止予定
1ESH・2ESH (PT) ㊟標準価格 **34,000円**

- 本体 鋼板・白色仕上
- ソケットカバー プラスチック・白色仕上
- 反射板 鋼板・白色仕上
- 質量 4.0kg
- ソケット L501T
- 鋼板厚さ 0.6 (本体) 0.4 (反射板)

ランプ別梱包
適合連結金具：REB52 ㊟標準価格700円 (P228)

■推奨ランプの消費電力・消費効率 200V

定格	推奨ランプ	光束 (lm)	消費電力 (W)	消費効率 (lm/W)
ESH	FHF32EX	8080	90	89.8

埋込穴 220×1235 ★連続埋込穴長手寸法 1260×N-25 (Nは器具台数を表します)

