

マルチファインタイプ
蓄電池内蔵形
非常用ボックス移動形

遮光角 横方向 15度
縦方向 15度

連続59%
1PE・2PE
32W 1灯 50%

連続25%
1PE・2PE
1PE・2PE

非常時点灯
32W 1灯 50%

連結端子

FHF・FL (共用) 32W × 2

YBMH4252A

1ECK・2ECK ◎標準価格 94,000円
1EDK・2EDK ◎標準価格 88,000円

●質量 4.9kg

■推奨ランプの消費電力・消費効率 200V

定格	推奨ランプ	光束 (lm)	消費電力 (W)	消費効率 (lm/W)
共通	FHF32EX-N	7920	93	85.2
	FL40SS-W/37	6710	89	75.4
	FL40SS-EX-N/37	7830	93	84.2

FHF・FL (共用) 40W (32W) × 2

YBMH4252B Super New

YBMH4252Aのモデルチェンジ品 2000年9月21日発売予定

1PD・2PD (FHF) ◎標準価格 94,000円
(FL) ◎標準価格 92,240円
(FL EX) ◎標準価格 93,800円

1PE・2PE (FHF) ◎標準価格 88,000円
(FL) ◎標準価格 86,240円
(FL EX) ◎標準価格 87,800円

●質量 4.9kg

■FHF32EXの場合

光束比50.0% 保守率0.70 廊下巾2.00m 照度2.0lx範囲

器具高さ	2.1	2.4	2.6	3	4	5	6	7
単体配置	A1 4.3	4.6	4.8	5.1	5.7	6.1	6.2	6.3
直線配置	B1 3.9	4.2	4.3	4.6	5.1	5.3	5.4	5.3
直線配置	A2 9.9	10.7	11.1	12	13.8	15.3	16.3	17
直線配置	B2 9.3	10	10.4	11.2	12.7	13.8	14.5	15
四角配置	A4 8.4	9	9.5	10.3	12	13.4	14.5	15.5
四角配置	B4 7.9	8.5	8.9	9.5	11	12.1	12.9	13.7

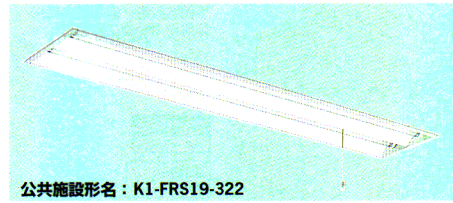
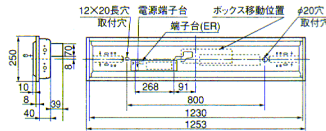
共通仕様

- 本体 鋼板・白色仕上
- ルーバ 鋼板・白色仕上
- 反射板 鋼板・白色仕上
- ボックス 鋼板・亜鉛メッキ仕上
- ソケット L501T
- 電池 7N28AA: PD (7N25AA: ECK)
- 鋼板厚さ 0.6 (本体) 0.6 (反射板)
- 充電インジケータ付

ランプ別梱包
適合連結金具: REB52 ◎標準価格1,500円 (P228)
同タイプ器具: YBM4252A (P176)

埋込穴 ★連続埋込穴長手寸法 1253×N-18
(Nは器具台数を示します)

220×1235



ルミファインタイプ
蓄電池内蔵形

遮光角 横方向 15度
縦方向 0度

非常時点灯
32W 1灯 50%

連結端子

FHF・FL (共用) 40W (32W) × 2

YBH4212B Super New

YBH4212Aのモデルチェンジ品

1PH・2PH (FHF) ◎標準価格 80,000円
(FL) ◎標準価格 78,240円
(FL EX) ◎標準価格 79,800円

1PT・2PT (FHF) ◎標準価格 86,000円
(FL) ◎標準価格 84,240円
(FL EX) ◎標準価格 85,800円

1PA・2PA (FHF) ◎標準価格 88,500円
(FL) ◎標準価格 86,740円
(FL EX) ◎標準価格 88,300円

■推奨ランプの消費電力・消費効率 200V

定格	推奨ランプ	光束 (lm)	消費電力 (W)	消費効率 (lm/W)
共通	FHF32EX-N	7920	93	85.2
	FL40SS-W/37	6710	89	75.4
	FL40SS-EX-N/37	7830	93	84.2

■FHF32EXの場合

光束比50.0% 保守率0.70 廊下巾2.00m 照度2.0lx範囲


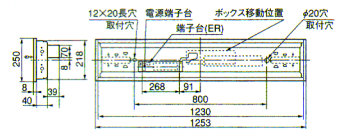
器具高さ	2.1	2.4	2.6	3	4	5	6	7
単体配置	A1 4.2	4.5	4.7	5	5.7	6.1	6.3	6.2
直線配置	B1 4.1	4.4	4.6	4.9	5.5	5.9	6	5.9
直線配置	A2 9.7	10.5	10.9	11.8	13.6	15	16	17
直線配置	B2 10.2	10.9	11.3	12.1	13.6	14.7	15.4	15.9

●本体 鋼板・白色仕上
●反射板 鋼板・白色仕上
●ボックス 鋼板・亜鉛メッキ仕上
●質量 4.3kg
●ソケット L501T
●電池 7N28AA
●鋼板厚さ 0.6 (本体) 0.4 (反射板)

ランプ別梱包
適合連結金具: REB52 ◎標準価格700円 (P228)
同タイプ器具: YB4212A (P179)

埋込穴 ★連続埋込穴長手寸法 1253×N-18
(Nは器具台数を示します)

220×1235



下面開放形 蓄電池内蔵形
Cチャンネル回避形
非常用ボックス移動形

非常時点灯
32W 1灯 50%

連結端子

FHF・FL (共用) 40W (32W) × 2

YBH4202B Super New

YBH4202Aのモデルチェンジ品

1PH・2PH (FHF) ◎標準価格 79,500円
(FL) ◎標準価格 77,740円
(FL EX) ◎標準価格 79,300円

●本体 鋼板・白色仕上
●反射板 鋼板・白色仕上
●ボックス 鋼板・亜鉛メッキ仕上
●質量 4.1kg
●ソケット L501T
●電池 7N28AA
●鋼板厚さ 0.6 (本体) 0.4 (反射板)

ランプ別梱包
適合連結金具: REB52 ◎標準価格700円 (P228)
同タイプ器具: YB4202A (P181)


■推奨ランプの消費電力・消費効率 200V

定格	推奨ランプ	光束 (lm)	消費電力 (W)	消費効率 (lm/W)
PH	FHF32EX-N	7920	93	85.2
	FL40SS-W/37	6710	89	75.4
	FL40SS-EX-N/37	7830	93	84.2

■FHF32EXの場合

光束比50.0% 保守率0.70 廊下巾2.00m 照度2.0lx範囲

器具高さ	2.1	2.4	2.6	3	4	5	6	7
単体配置	A1 4.5	4.8	5	5.3	5.8	6.1	6.2	6.1
直線配置	A1 4.7	5	5.1	5.4	6	6.3	6.3	6.2
直線配置	B1 4.4	4.6	4.7	5	5.4	5.6	5.7	5.6
直線配置	A2 10.9	11.6	12.1	12.9	14.7	15.9	16.8	17.3
直線配置	B2 10.3	11	11.3	12.1	13.5	14.5	15.2	15.6



下面開放形 蓄電池内蔵形
Cチャンネル回避形
非常用ボックス移動形

非常時点灯
32W 1灯 50%

連結端子

FHF・FL (共用) 40W (32W) × 2

YBH4302A Super New

YBH4302のモデルチェンジ品

1PH・2PH (FHF) ◎標準価格 79,500円
(FL) ◎標準価格 77,740円
(FL EX) ◎標準価格 79,300円

●本体 鋼板・白色仕上
●反射板 鋼板・白色仕上
●質量 4.6kg
●ソケット L501T
●電池 7N28AA
●鋼板厚さ 0.6 (本体) 0.4 (反射板)

ランプ別梱包
適合連結金具: REB52 ◎標準価格700円 (P228)
同タイプ器具: YB4302 (P183)

■推奨ランプの消費電力・消費効率 200V

定格	推奨ランプ	光束 (lm)	消費電力 (W)	消費効率 (lm/W)
PH	FHF32EX-N	7920	93	85.2
	FL40SS-W/37	6710	89	75.4
	FL40SS-EX-N/37	7830	93	84.2

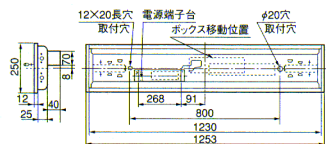
■FHF32EXの場合

光束比50.0% 保守率0.70 廊下巾2.00m 照度2.0lx範囲

器具高さ	2.1	2.4	2.6	3	4	5	6	7
単体配置	A1 4.7	5	5.2	5.5	6	6.3	6.3	6.1
直線配置	B1 4.2	4.4	4.6	4.8	5.2	5.4	5.5	5.3
直線配置	A2 11.8	12.6	13.1	13.9	15.6	16.8	17.6	18
直線配置	B2 10.2	10.8	11.2	11.9	13.3	14.3	15	15.4
四角配置	A4 10.5	11.2	11.8	12.4	14.2	15.4	16.6	17.5
四角配置	B4 9.4	10	10.2	11	12.5	13.7	14.6	15.1

埋込穴 ★連続埋込穴長手寸法 1253×N-18
(Nは器具台数を示します)

220×1235



埋込穴 ★連続埋込穴長手寸法 1274×N-20
(Nは器具台数を示します)

300×1257

