

FLR 40W×3

直付専用形



■仕様

- 本体 鋼板・白色仕上
- カバー アクリル・乳白色
- 枠 鋼板・アイボリーホワイト色仕上
- 反射板 鋼板・白色仕上
- 質量 10.2kg
- ソケット W501T-PET
- 鋼板厚さ 0.6(本体)0.4(反射板)

ランプ・カバー別梱包

速結端子

FP4823

1RUSH・2RUSH △希望小売価格 44,100円(税抜)

本体：K4993 1RUSH・2RUSH △希望小売価格 40,300円(税抜)
 カバー：B4702 △希望小売価格 3,800円(税抜)

■適合部品
 連結金具：REA45 △希望小売価格1,000円(税抜)(P.256)

FLR 40W×3

直付専用形



■仕様

- 本体 鋼板・白色仕上
- カバー アクリル・透明プリズム
- 枠 鋼板・アイボリーホワイト色仕上
- 反射板 鋼板・白色仕上
- 質量 10.3kg
- ソケット W501T-PET
- 鋼板厚さ 0.6(本体)0.4(反射板)

ランプ・カバー別梱包

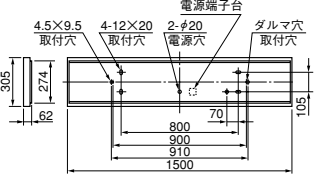
速結端子

FP4823D

1RUSH・2RUSH △希望小売価格 44,400円(税抜)

本体：K4993 1RUSH・2RUSH △希望小売価格 40,300円(税抜)
 カバー：D4702 △希望小売価格 4,100円(税抜)

■適合部品
 連結金具：REA45 △希望小売価格1,000円(税抜)(P.256)

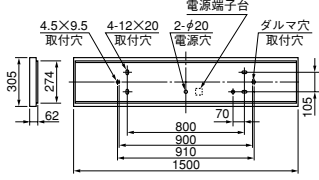


電源端子台
ダルマ穴
取付穴
4.5×9.5
4-12×20
2-φ20
電源穴

305
274
62
800
900
910
1500
70
105

■推奨ランプの消費電力・消費効率 200V

定格	推奨ランプ	光束 (lm)	消費電力 (W)	消費効率 (lm/W)
RUSH	FLR40SW/M	8240	132	62.4
	FLR40SW/M/36	8240	120	68.7



電源端子台
ダルマ穴
取付穴
4.5×9.5
4-12×20
2-φ20
電源穴


305
274
62
800
900
910
1500
70
105

■推奨ランプの消費電力・消費効率 200V

定格	推奨ランプ	光束 (lm)	消費電力 (W)	消費効率 (lm/W)
RUSH	FLR40SW/M	8240	132	62.4
	FLR40SW/M/36	8240	120	68.7

FLR 40W×2

直付専用形 単体取付専用



■仕様

- 本体 鋼板・白色仕上
- カバー アクリル・乳白色
- 枠 木製・白木
- 反射板 鋼板・白色仕上
- 質量 8.8kg
- ソケット W501T-PET
- 鋼板厚さ 0.6(本体)0.4(反射板)

ランプ別梱包


速結端子

FP4912

1RUSH・2RUSH △希望小売価格 53,400円(税抜)

FLR 40W×2

直付専用形 単体取付専用



■仕様

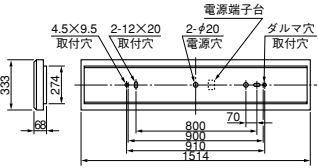
- 本体 鋼板・白色仕上
- カバー アクリル・乳白色
- 枠 木製・白木
- 反射板 鋼板・白色仕上
- 質量 8.9kg
- ソケット W501T-PET
- 鋼板厚さ 0.6(本体)0.4(反射板)

ランプ別梱包

速結端子

FP4942

1RUSH・2RUSH △希望小売価格 56,700円(税抜)

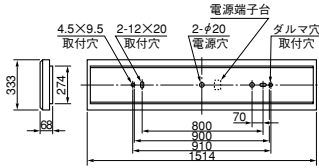


電源端子台
ダルマ穴
取付穴
4.5×9.5
2-12×20
2-φ20
電源穴

333
274
62
800
900
910
1514
70
105

■推奨ランプの消費電力・消費効率 200V

定格	推奨ランプ	光束 (lm)	消費電力 (W)	消費効率 (lm/W)
RUSH	FLR40SW/M	5490	86	63.8
	FLR40SW/M/36	5490	78	70.4



電源端子台
ダルマ穴
取付穴
4.5×9.5
2-12×20
2-φ20
電源穴

333
274
62
800
900
910
1514
70
105

■推奨ランプの消費電力・消費効率 200V

定格	推奨ランプ	光束 (lm)	消費電力 (W)	消費効率 (lm/W)
RUSH	FLR40SW/M	5490	86	63.8
	FLR40SW/M/36	5490	78	70.4