

蓄電池内蔵形・白熱灯

直付形

ミニハロゲン 9W×1

低天井用 天井直付専用形



公共施設形名：K1-ISS4-JE9

LCB11001

LCB0901のモデルチェンジ品

○希望小売価格 **19,900**円(税抜)

- 枠 銅板・アイボリーホワイト色仕上 (マンセル10GY8.8/0.2)
- 反射板 アルミ・鏡面仕上
- 質量 0.9kg
- 電池 3N25GA
- 銅板厚さ 0.5 (枠) 1.0 (反射板)
- 使用ランプ 3.6V 9Wミニハロゲン電球
- CLインジケータ付

ランプ同梱包

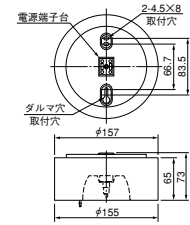
■適合部品

吊具：C131P △希望小売価格3,500円(税抜)(P.443)

非常時点灯
ミニハロゲンランプ

連結
端子

New



光束比76.0% ランプJE3.6V9W 光束140.0lm 保守率0.79

器具高さ	2.1	2.4	2.6	3	4	5	6	7
単体配座	A1	3.3	3.6	3.8	3.2	0.7	0	0
直線配座	A2	6.9	7.8	8.3	9.2	10.4	1.2	0
四角配座	A4	5.7	6.2	6.5	7.2	8.9	1.2	0

ミニハロゲン 13W×1

低天井用 天井直付専用形



公共施設形名：K1-ISS4-JE13

LCB21001

LCB1311のモデルチェンジ品

○希望小売価格 **28,900**円(税抜)

- 枠 銅板・アイボリーホワイト色仕上 (マンセル10GY8.8/0.2)
- 反射板 アルミ・鏡面仕上
- 質量 0.9kg
- 電池 3N30GA
- 銅板厚さ 0.5 (枠) 1.0 (反射板)
- 使用ランプ 3.6V 13Wミニハロゲン電球
- CLインジケータ付

ランプ同梱包

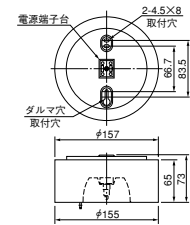
■適合部品

吊具：C131P △希望小売価格3,500円(税抜)(P.443)

非常時点灯
ミニハロゲンランプ

連結
端子

New



光束比76.0% ランプJE3.6V13W 光束250.0lm 保守率0.79

器具高さ	2.1	2.4	2.6	3	4	
単体配座	A1	4	4.4	4.6	4.5	0
直線配座	A2	9	9.9	10.4	11.4	0
四角配座	A4	7	7.8	8.3	9.2	0

防災灯・非常用照明器具

ミニハロゲン 30W×1

低天井用 天井直付専用形



公共施設形名：K1-ISS4-JE30

LCB31001

LCB3011のモデルチェンジ品

○希望小売価格 **46,000**円(税抜)

- 枠 銅板・アイボリーホワイト色仕上 (マンセル10GY8.8/0.2)
- 反射板 アルミ・鏡面仕上
- 質量 1.2kg
- 電池 8N30GA
- 銅板厚さ 0.5 (枠) 1.0 (反射板)
- 使用ランプ 8.4V 30Wミニハロゲン電球
- CLインジケータ付

ランプ同梱包

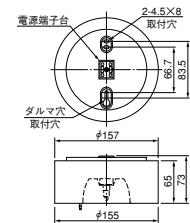
■適合部品

吊具：C131P △希望小売価格3,500円(税抜)(P.443)

非常時点灯
ミニハロゲンランプ

連結
端子

New



光束比76.0% ランプJE8.4V30W 光束780.0lm 保守率0.79

器具高さ	2.1	2.4	2.6	3	4	5	6	7
単体配座	A1	5	5.5	5.8	6.3	7.4	6.7	5.7
直線配座	A2	10.6	11.8	12.6	14	17.2	19.6	0
四角配座	A4	8	8.9	9.6	10.8	13.5	15.8	17.9

ミニハロゲン 30W×1

中天井用 天井直付専用形



公共施設形名：K1-ISS4-JE30

LCB3021のモデルチェンジ品

△希望小売価格 **46,000**円(税抜)

- 枠 銅板・アイボリーホワイト色仕上 (マンセル10GY8.8/0.2)
- 反射板 アルミ・鏡面仕上
- 質量 1.2kg
- 電池 8N30GA
- 銅板厚さ 0.5 (枠) 1.0 (反射板)
- 使用ランプ 8.4V 30Wミニハロゲン電球
- CLインジケータ付

ランプ同梱包

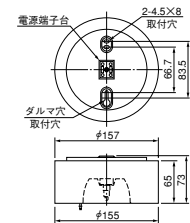
■適合部品

吊具：C131P △希望小売価格3,500円(税抜)(P.443)

非常時点灯
ミニハロゲンランプ

連結
端子

New



光束比76.0% ランプJE8.4V30W 光束780.0lm 保守率0.79

器具高さ	2.1	2.4	2.6	3	4	5	6	7
単体配座	A1	4.9	5.3	5.6	6.1	7.3	7.4	5.6
直線配座	A2	10.6	11.7	12.4	13.8	16.7	19.1	21.3
四角配座	A4	8.1	9.0	9.6	10.7	13.2	15.4	17.3

EG=標準出力40W・出力固定形
EDG=標準出力40W・25~100%連続調光形OFF機能付
PH=高出力45W・出力固定形

PT=高出力45W・段調光形
PX=高出力45W・25~100%連続調光形OFF機能付
PZ=高出力45W・5~100%連続調光形OFF機能付

PN=定格出力PN形・出力固定形
L=グロー式低力率
H=グロー式高力率

EL=低力率形1灯用
EH=高力率形