


「照明器具の正しい使い方(安全上のご注意)」をA1~A39に掲載しておりますので必ずご一読ください。

OA金属ルーバ

V1タイプ



L4111A


△希望小売価格 16,300円(税抜)

- ルーバ 銅板・アルミ鏡面仕上
- 質量 1.2kg

遮光 横方向 30度
縦方向 30度

OA金属ルーバ

V2タイプ



L4121A

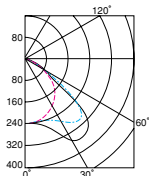
△希望小売価格 16,300円(税抜)

- ルーバ 銅板・アルミ半鏡面仕上
- 質量 1.2kg

遮光 横方向 30度
縦方向 30度

YB4001F+L4111Aの場合

■配光曲線

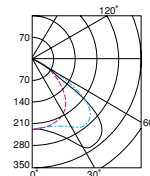


■照明率表

反射率 (%)	天井	壁	照明率 (×0.01)												
			室指数												
			0.4	0.6	0.8	1.0	1.25	1.5	2.0	2.5	3.0	4.0	5.0	7.0	10.0
80	70	30	32	45	53	59	64	67	71	74	76	78	79	80	81
	10	30	42	48	53	57	59	62	64	65	66	67	67	68	
	50	30	24	37	44	51	57	60	66	69	71	74	76	78	79
70	10	23	35	41	47	52	55	59	61	62	64	65	66	67	
	30	19	31	37	43	49	52	56	61	65	68	71	73	76	78
	50	10	16	28	34	40	46	49	54	57	59	61	62	64	65
50	70	30	32	44	51	57	62	65	69	72	73	75	76	77	78
	10	30	41	47	52	56	58	61	63	64	65	66	67	67	
	50	30	24	37	44	50	56	59	64	67	69	72	73	75	77
30	10	23	35	41	47	52	54	58	61	62	63	64	65	66	
	30	19	32	38	45	51	55	60	64	66	69	71	73	75	77
	50	10	16	28	34	40	46	49	53	57	58	60	62	63	64
10	70	30	23	36	42	48	54	57	61	64	66	68	69	71	72
	10	22	34	40	46	51	53	57	59	61	62	63	64	65	
	50	30	19	31	38	44	50	53	58	61	63	66	67	69	71
0	70	30	18	29	36	42	47	50	54	57	58	60	61	62	63
	10	18	28	34	40	46	48	51	54	55	57	59	60	61	62
	50	10	16	28	34	40	46	48	51	54	55	57	59	60	61
0	70	30	19	31	37	43	49	52	56	59	61	63	64	65	66
	10	19	30	37	42	48	51	55	58	59	61	62	63	64	65
	50	10	16	28	34	40	46	48	51	54	55	57	59	60	61
0	70	30	18	29	36	42	47	50	54	57	58	60	61	62	63
	10	18	28	34	40	46	48	51	54	55	57	59	60	61	62
	50	10	16	28	34	40	46	48	51	54	55	57	59	60	61

YB4001F+L4121Aの場合

■配光曲線




■照明率表

反射率 (%)	天井	壁	照明率 (×0.01)												
			室指数												
			0.4	0.6	0.8	1.0	1.25	1.5	2.0	2.5	3.0	4.0	5.0	7.0	10.0
80	70	30	33	45	52	58	63	66	71	74	75	77	79	80	81
	10	30	41	47	52	56	58	62	63	64	66	66	67	68	
	50	30	23	36	43	50	56	60	65	69	71	74	76	78	79
70	10	22	34	41	46	52	54	58	61	62	64	65	66	67	
	30	19	31	38	44	51	55	61	65	67	71	73	75	78	79
	50	10	18	30	36	42	48	51	55	58	60	62	63	65	66
50	70	30	31	43	50	56	62	64	69	71	73	75	76	77	78
	10	30	40	46	51	55	58	61	63	64	65	66	67	67	
	50	30	23	35	43	49	55	59	64	67	69	72	73	75	77
30	10	22	34	40	46	51	54	58	61	62	63	64	65	66	
	30	18	30	37	44	50	54	60	63	66	69	71	73	75	77
	50	10	18	30	36	42	48	51	55	58	59	61	63	64	65
10	70	30	22	34	41	47	53	56	61	64	66	68	69	71	72
	10	22	34	40	46	51	53	57	59	61	62	63	64	65	
	50	30	19	31	37	43	49	52	57	61	63	66	67	69	71
0	70	30	18	29	36	42	47	50	54	57	58	60	61	62	63
	10	18	28	34	40	46	48	51	54	55	57	59	60	61	62
	50	10	16	28	34	40	46	48	51	54	55	57	59	60	61
0	70	30	19	31	37	43	49	52	56	59	61	63	64	65	66
	10	19	30	37	42	48	51	55	58	59	61	62	63	64	65
	50	10	16	28	34	40	46	48	51	54	55	57	59	60	61

OA金属ルーバ

V3タイプ



L4131A

△希望小売価格 16,300円(税抜)


- ルーバ 銅板・白色仕上
- 質量 1.2kg

遮光 横方向 30度
縦方向 30度

ルーバ

1灯用

マルチファイントタイプ



L4261F

L4261Aのモデルチェンジ品

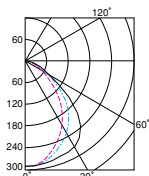
△希望小売価格 7,400円(税抜)

- ルーバ 銅板・白色仕上(高反射白色塗装)
- 質量 1.0kg

遮光 横方向 30度
縦方向 15度

YB4001F+L4131Aの場合

■配光曲線

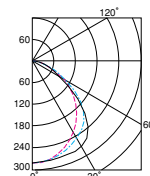


■照明率表

反射率 (%)	天井	壁	照明率 (×0.01)												
			室指数												
			0.4	0.6	0.8	1.0	1.25	1.5	2.0	2.5	3.0	4.0	5.0	7.0	10.0
80	70	30	31	42	49	54	59	62	67	70	71	74	75	77	78
	10	30	22	34	40	46	52	55	60	64	67	70	72	75	77
	50	10	22	32	38	43	48	50	54	57	58	61	62	63	65
70	10	18	28	33	38	44	46	51	54	56	59	60	62	64	65
	30	18	28	33	38	44	46	50	54	56	58	60	61	63	64
	50	10	15	25	30	35	41	43	48	52	54	57	59	61	63
50	70	30	30	41	47	53	58	60	64	67	69	71	73	74	75
	10	28	38	43	48	52	54	57	59	60	62	63	64	65	
	50	30	22	34	39	45	51	54	59	63	65	68	70	72	74
30	10	21	32	37	42	47	50	53	56	58	60	61	63	64	
	30	18	29	34	40	46	49	55	59	61	65	67	70	72	74
	50	10	18	28	33	38	43	46	50	54	56	58	60	62	63
10	70	30	18	29	36	42	47	50	54	57	58	60	61	62	63
	10	18	28	34	40	46	48	51	54	55	57	59	60	61	62
	50	10	16	28	34	40	46	48	51	54	55	57	59	60	61
0	70	30	17	28	33	38	44	46	51	54	56	59	61	63	64
	10	17	27	32	37	42	45	49	52	54	56	57	59	60	61
	50	10	15	25	30	35	40	43	47	50	52	55	56	58	60
0	70	30	15	25	30	35	40	43	47	50	52	55	56	58	60
	10	15	25	30	35	40	43	47	50	52	55	56	58	60	61
	50	10	14	24	29	34	39	41	46	49	51	53	55	57	58

YB4001F+L4261Fの場合

■配光曲線



■照明率表

反射率 (%)	天井	壁	照明率 (×0.01)												
			室指数												
			0.4	0.6	0.8	1.0	1.25	1.5	2.0	2.5	3.0	4.0	5.0	7.0	10.0
80	70	30	33	44	55	62	68	72	78	81	84	87	89	91	93
	10	30	24	37	45	52	59	63	70	75	78	82	85	88	90
	50	10	23	35	42	48	54	57	62	66	68	71	73	75	76
70	10	18	30	36	43	49	53	58	62	65	68	70	73	75	76
	30	19	31	38	44	52	56	63	68	71	76	79	82	85	87
	50	10	24	37	44	51	58	62	68	73	76	79	82	85	87
50	70	30	30	43	50	56	62	66	73	79	81	84	85	88	89
	10	31	43	49	55	60	62	66	69	71	73	74	75	76	
	50	30	24	37	44	51	58	62	68	73	76	79	82	85	87
30	10	23	35	42	48	53	57	62	65	67	70	72	74	75	