


「照明器具の正しい使い方(安全上のご注意)」をA1~A39に掲載しておりますので必ずご一読ください。

OA金属ルーバ

V2タイプ



L4852A

△希望小売価格 20,300円(税抜)

遮光角	横方向	30度
	縦方向	30度

- ルーバ 鋼板・アルミ半鏡面仕上
- 質量 1.0kg

※FHF32EXのみ使用可能

OA金属ルーバ

V3タイプ



L4862A

△希望小売価格 20,300円(税抜)

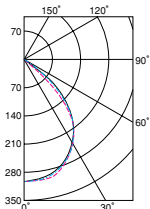
遮光角	横方向	30度
	縦方向	30度

- ルーバ 鋼板・白色仕上
- 質量 1.0kg

※FHF32EXのみ使用可能

YB4002F+L4852Aの場合

■配光曲線

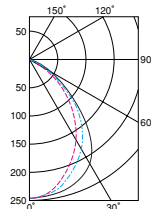


■照明率表

反射率 (%)	天井	壁	照度 (lx)											
			0.4	0.6	0.8	1.0	1.25	1.5	2.0	2.5	3.0	4.0	5.0	7.0
70	30	29	40	45	49	53	55	59	61	62	64	65	66	67
	10	27	37	41	44	47	49	51	52	53	54	55	55	56
	50	22	33	38	43	48	50	54	57	59	61	62	64	65
80	30	18	29	33	37	42	43	46	49	50	51	52	54	54
	10	16	27	31	35	40	41	45	47	49	50	52	53	54
	50	12	21	26	30	35	40	41	45	48	50	51	52	53
70	30	28	39	44	48	52	54	57	59	60	61	62	63	64
	10	26	36	40	44	47	48	50	52	52	53	54	55	55
	50	22	33	38	43	47	49	53	56	57	59	60	62	63
50	30	19	29	34	39	44	46	50	53	55	57	59	61	62
	10	18	29	33	37	41	43	46	48	50	51	52	53	54
	50	14	24	29	34	40	41	45	47	48	50	51	52	53
30	30	18	29	33	38	43	45	48	51	52	54	56	57	58
	10	16	27	30	35	40	41	45	47	48	50	51	52	53
	50	12	21	26	30	35	40	41	45	48	50	51	52	53
0	0	0	0	0	0	0	0	0	0	0	0	0	0	0
	10	10	10	10	10	10	10	10	10	10	10	10	10	10
	30	30	30	30	30	30	30	30	30	30	30	30	30	30

YB4002F+L4862Aの場合

■配光曲線




■照明率表

反射率 (%)	天井	壁	照度 (lx)											
			0.4	0.6	0.8	1.0	1.25	1.5	2.0	2.5	3.0	4.0	5.0	7.0
70	30	25	35	40	44	48	50	54	56	58	59	61	62	63
	10	23	32	36	39	43	44	47	48	49	50	51	52	53
	50	19	28	33	37	42	45	49	52	54	56	58	60	62
80	30	15	24	28	33	38	41	45	49	51	54	56	58	60
	10	13	21	25	29	33	35	39	42	44	46	47	49	51
	50	10	18	23	27	31	36	38	41	44	45	47	49	51
70	30	24	34	38	43	47	49	52	54	56	57	58	60	61
	10	23	31	35	39	42	43	46	48	49	50	51	52	52
	50	18	28	32	37	41	44	48	51	52	55	56	58	60
50	30	18	26	30	34	38	40	43	45	47	48	49	50	51
	10	15	23	27	31	35	37	41	43	45	47	48	50	51
	50	12	21	26	30	34	37	40	44	48	50	52	54	57
30	30	15	24	28	33	37	40	44	48	50	52	54	57	58
	10	13	21	25	29	33	35	39	42	44	46	47	49	50
	50	10	17	22	27	31	35	37	41	43	45	47	48	50
0	0	0	0	0	0	0	0	0	0	0	0	0	0	0
	10	10	10	10	10	10	10	10	10	10	10	10	10	10
	30	30	30	30	30	30	30	30	30	30	30	30	30	30

ルーバ

2灯用

マルチファイントイプ



L4802F

L4802Aのマルチチェンジ品

△希望小売価格 8,200円(税抜)

遮光角	横方向	15度
	縦方向	15度

- ルーバ 鋼板・白色仕上(高反射白色塗装)
- 質量 1.0kg

※FHF32EXのみ使用可能

乳白アクリルカバー



B4332A

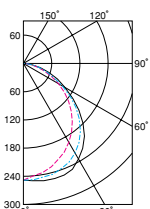
△希望小売価格 8,600円(税抜)

- 枠 鋼板・白色仕上
- カバー アクリル・乳白色仕上
- 質量 2.0kg

※非常灯には使用できません。

YB4002F+L4802Fの場合

■配光曲線

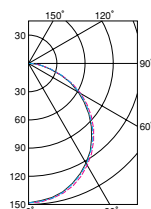


■照明率表

反射率 (%)	天井	壁	照度 (lx)											
			0.4	0.6	0.8	1.0	1.25	1.5	2.0	2.5	3.0	4.0	5.0	7.0
70	30	31	43	50	56	62	65	70	74	76	79	81	83	84
	10	29	39	44	49	54	57	61	64	66	67	69	71	72
	50	22	33	40	47	53	57	63	68	70	74	77	80	81
80	30	17	27	33	38	43	49	52	56	60	62	64	66	68
	10	16	26	32	37	42	46	50	53	56	59	62	64	66
	50	12	21	27	33	38	44	47	53	56	59	62	64	66
70	30	17	27	34	40	46	50	56	61	64	69	71	75	78
	10	14	23	29	34	40	44	49	53	56	60	62	65	67
	50	10	18	24	29	34	40	43	48	51	55	57	60	62
50	30	17	27	33	39	45	48	54	59	61	65	68	71	73
	10	16	26	32	37	43	46	51	55	57	60	62	64	66
	50	12	21	27	33	39	44	47	52	56	59	62	64	67
30	30	16	26	32	38	44	47	52	56	59	62	64	67	69
	10	14	23	29	34	40	43	48	51	55	57	60	62	64
	50	10	18	24	29	34	40	43	48	51	55	57	60	62
0	0	0	0	0	0	0	0	0	0	0	0	0	0	0
	10	10	10	10	10	10	10	10	10	10	10	10	10	10
	30	30	30	30	30	30	30	30	30	30	30	30	30	30

YB4002F+B4332Aの場合

■配光曲線



■照明率表

反射率 (%)	天井	壁	照度 (lx)											
			0.4	0.6	0.8	1.0	1.25	1.5	2.0	2.5	3.0	4.0	5.0	7.0
70	30	18	25	30	33	37	39	42	44	45	47	48	50	51
	10	17	23	26	29	32	33	36	37	38	40	41	42	
	50	13	19	24	27	31	34	37	40	42	45	46	48	50
80	30	12	18	22	25	29	31	33	36	37	38	40	41	42
	10	10	15	19	22	26	28	31	33	35	37	38	40	41
	50	7	12	15	19	22	25	28	31	33	35	37	38	40
70	30	10	16	19	23	27	29	33	36	38	41	43	45	47
	10	8	13	17	20	23	26	29	32	33	36	37	39	40
	50	6	11	14	17	20	23	26	29	32	33	36	37	39
50	30	12	19	22	26	29	31	35	37	39	41	42	43	45
	10	10	15	18	21	24	28	29	32	34	35	37	38	40
	50	7	12	15	19	22	25	28	31	33	35	37	38	40
30	30	9	15	19	23	26	28	32	35	36	39	40	42	44
	10	8	13	16	20	23	26	29	32	34	36	37	39	40
	50	6	11	14	17	20	23	26	29	31	33	35	36	38
0	0	0	0	0	0	0	0	0	0	0	0	0	0	0
	10	10	10	10	10	10	10	10	10	10	10	10	10	10
	30	30	30	30	30	30	30	30	30	30	30	30	30	30

EB=110W PS形  
EDK=連続調光形・40~100%連続調光形OFF機能付