


OA金属ルーバ

V1タイプ



L4772A (40W用)

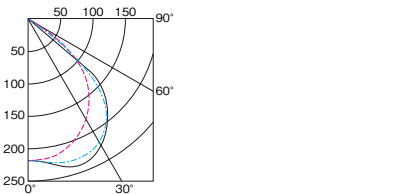
【受注】

▲¥ 37,100(税別)

- 枠 銅板・白色仕上
- ルーバ 銅板・アルミ鏡面仕上
- 質量 4.2kg
- 落下防止金具付

SY4182E+L4772Aの場合

■配光曲線




■照明率表

天井	層	反射率(%)	照明率(×001)																																	
			床	0.4	0.6	0.8	1.0	1.25	1.5	2.0	2.5	3.0	4.0	5.0	7.0	10.0																				
80	70	30	23	24	24	23	22	21	20	19	18	17	16	15	14	13	12	11	10	9	8	7	6	5	4	3	2	1	0							
		50	30	18	28	33	38	42	45	48	51	52	54	56	57	58	59	60	61	62	63	64	65	66	67	68	69	70	71	72	73					
	30	10	15	24	28	33	37	40	43	45	46	47	48	49	50	51	52	54	56	57	58	59	60	61	62	63	64	65	66	67	68	69				
		50	10	13	22	26	30	35	37	40	42	43	45	46	47	48	49	50	51	52	53	54	55	56	57	58	59	60	61	62	63	64	65	66	67	
	70	50	30	18	28	33	37	40	43	45	46	47	48	49	50	51	52	54	56	57	58	59	60	61	62	63	64	65	66	67	68	69	70	71	72	73
			50	30	15	25	29	34	39	41	44	47	49	51	52	54	55	56	57	58	59	60	61	62	63	64	65	66	67	68	69	70	71	72	73	74
10		10	15	24	28	33	37	40	43	45	46	47	48	49	50	51	52	54	56	57	58	59	60	61	62	63	64	65	66	67	68	69	70	71	72	73
		50	10	13	22	26	30	35	37	40	42	43	45	46	47	48	49	50	51	52	53	54	55	56	57	58	59	60	61	62	63	64	65	66	67	68
50		30	10	13	22	26	30	34	38	42	45	47	48	49	50	51	52	54	56	57	58	59	60	61	62	63	64	65	66	67	68	69	70	71	72	73
			50	30	15	24	28	33	37	40	43	45	46	47	48	49	50	51	52	54	56	57	58	59	60	61	62	63	64	65	66	67	68	69	70	71
	10	10	18	27	31	35	39	40	43	45	47	48	50	51	52	53	54	55	56	57	58	59	60	61	62	63	64	65	66	67	68	69	70	71	72	73
		50	10	18	26	30	34	38	42	44	46	47	48	49	50	51	52	54	56	57	58	59	60	61	62	63	64	65	66	67	68	69	70	71	72	73
	30	10	10	13	22	26	30	34	38	42	45	47	48	49	50	51	52	54	56	57	58	59	60	61	62	63	64	65	66	67	68	69	70	71	72	73
			50	30	15	24	28	33	37	40	43	45	46	47	48	49	50	51	52	54	56	57	58	59	60	61	62	63	64	65	66	67	68	69	70	71
10		10	10	13	22	26	30	34	38	42	45	47	48	49	50	51	52	54	56	57	58	59	60	61	62	63	64	65	66	67	68	69	70	71	72	73
		50	30	15	24	28	33	37	40	43	45	46	47	48	49	50	51	52	54	56	57	58	59	60	61	62	63	64	65	66	67	68	69	70	71	72
0		0	0	0	12	21	25	29	33	35	38	40	41	42	43	44	44	44	44	44	44	44	44	44	44	44	44	44	44	44	44	44	44	44	44	

PZ=高出力45W・5〜100%連続調光形OFF機能付  
 SPN=110W PS形 86W 定格出力(2灯インバータ)  
 RUSH=ラビッド式高効率1灯用  
 RUSH=ラビッド式高効率1灯用連続始動方式・多灯用

OA金属ルーバ

V2タイプ



L4782A (40W用)

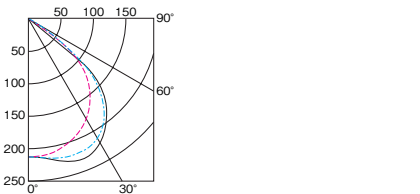
【受注】

▲¥ 37,100(税別)

- 枠 銅板・白色仕上
- ルーバ 銅板・アルミ半鏡面仕上
- 質量 4.2kg
- 落下防止金具付

SY4182E+L4782Aの場合

■配光曲線



■照明率表

天井	層	反射率(%)	照明率(×001)																																	
			床	0.4	0.6	0.8	1.0	1.25	1.5	2.0	2.5	3.0	4.0	5.0	7.0	10.0																				
80	70	30	23	24	24	23	22	21	20	19	18	17	16	15	14	13	12	11	10	9	8	7	6	5	4	3	2	1	0							
		50	30	18	28	33	37	40	43	45	48	51	52	54	56	57	58	59	60	61	62	63	64	65	66	67	68	69	70	71	72	73				
	30	10	15	24	28	33	37	40	43	45	46	47	48	49	50	51	52	54	56	57	58	59	60	61	62	63	64	65	66	67	68	69	70			
		50	10	13	22	26	30	34	38	42	45	47	48	49	50	51	52	54	56	57	58	59	60	61	62	63	64	65	66	67	68	69	70	71	72	73
	70	50	30	18	28	33	37	40	43	45	46	47	48	49	50	51	52	54	56	57	58	59	60	61	62	63	64	65	66	67	68	69	70	71	72	73
			50	30	15	25	29	34	39	41	44	47	49	51	52	54	55	56	57	58	59	60	61	62	63	64	65	66	67	68	69	70	71	72	73	74
10		10	15	24	28	33	37	40	43	45	46	47	48	49	50	51	52	54	56	57	58	59	60	61	62	63	64	65	66	67	68	69	70	71	72	73
		50	10	13	22	26	30	34	38	42	45	47	48	49	50	51	52	54	56	57	58	59	60	61	62	63	64	65	66	67	68	69	70	71	72	73
50		30	10	13	22	26	30	34	38	42	45	47	48	49	50	51	52	54	56	57	58	59	60	61	62	63	64	65	66	67	68	69	70	71	72	73
			50	30	15	24	28	33	37	40	43	45	46	47	48	49	50	51	52	54	56	57	58	59	60	61	62	63	64	65	66	67	68	69	70	71
	10	10	18	27	31	35	39	40	43	45	47	48	50	51	52	53	54	55	56	57	58	59	60	61	62	63	64	65	66	67	68	69	70	71	72	73
		50	10	18	26	30	34	38	42	44	46	47	48	49	50	51	52	54	56	57	58	59	60	61	62	63	64	65	66	67	68	69	70	71	72	73
	30	10	10	13	22	26	30	34	38	42	45	47	48	49	50	51	52	54	56	57	58	59	60	61	62	63	64	65	66	67	68	69	70	71	72	73
			50	30	15	24	28	33	37	40	43	45	46	47	48	49	50	51	52	54	56	57	58	59	60	61	62	63	64	65	66	67	68	69	70	71
10		10	10	13	22	26	30	34	38	42	45	47	48	49	50	51	52	54	56	57	58	59	60	61	62	63	64	65	66	67	68	69	70	71	72	73
		50	30	15	24	28	33	37	40	43	45	46	47	48	49	50	51	52	54	56	57	58	59	60	61	62	63	64	65	66	67	68	69	70	71	72
0		0	0	0	12	21	25	29	33	35	38	40	41	42	43	44	44	44	44	44	44	44	44	44	44	44	44	44	44	44	44	44	44	44		

1=100V A=100/200V又は100〜200V  
 2=200V 2A=200〜254V  
 V=100〜254V

OA金属ルーバ

V3タイプ



L4792A (40W用)

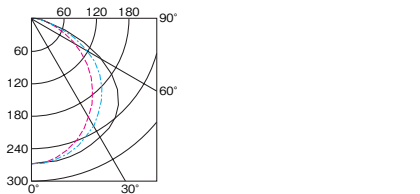
【受注】

▲¥ 37,100(税別)

- 枠 銅板・白色仕上
- ルーバ 銅板・白色仕上
- 質量 4.2kg
- 落下防止金具付

SY4182E+L4792Aの場合

■配光曲線



■照明率表

天井	層	反射率(%)	照明率(×001)												
			床	0.4	0.6	0.8	1.0	1.25	1.5	2.0					