

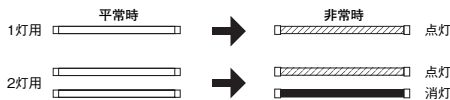
「照明器具の正しい使い方(安全上のご注意)」をA1～A39ページに掲載しておりますので、必ずご一読ください。

蓄電池内蔵形

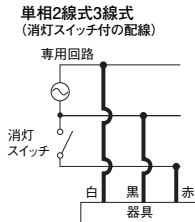
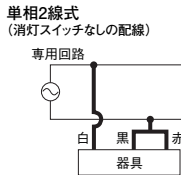
非常用の蛍光灯を、平常時・非常時ともに点灯させるタイプです。

- 2灯用以上は、非常時に1灯のみ点灯します。
- ニッケルカドミウム蓄電池内蔵、点検用スイッチ付。

1灯用は非常時もそのまま点灯。2灯用は非常時に1灯のみ点灯。



消灯スイッチ付と消灯スイッチなしで、配線方法が変わります。



非常点灯時ランプ光束

2灯以上の場合：非常時点灯は、1灯のみが下表の光束値で点灯します。
1灯器具の場合：非常時点灯は、下表の光束値で点灯します。

◎Easyecosuper IIの各種ランプ組み合わせ価格およびエネルギー消費効率率は巻末に掲載しております。

◎Hf32/FL40 (28mm管) 共用シリーズ
光束比50%タイプ

適合ランプ	ランプ定格光束(ℓm)	光束比	非常点灯時光束(ℓx)
FHF32EX-N-H	3,520	60%	2,110
FL40SSW/37	3,100	50%	1,550
FL40SS-EX/37	3,700	50%	1,850

◎Hf32/FL40 / FLR40ランプ共用
光束比50%タイプ

適合ランプ	ランプ定格光束(ℓm)	光束比	非常点灯時光束(ℓx)
FHF32EX-N-H	3,520	60%	2,110
FL40SW(SSW/37)	3,100	50%	1,550
FL40S-EX(SS-EX/37)	3,700	50%	1,850
FLR40SW(/37)	3,000	50%	1,500
FLR40S-EX(/36)	3,450	50%	1,730

光束比25%タイプ

適合ランプ	ランプ定格光束(ℓm)	光束比	非常点灯時光束(ℓx)
FHF32EX-N-H	3,520	30%	1,060
FL40SW(SSW/37)	3,100	25%	780
FL40S-EX(SS-EX/37)	3,700	25%	930
FLR40SW(/37)	3,000	25%	750
FLR40S-EX(/36)	3,450	25%	860

埋込形器具

あらゆるオフィスに適合。
蓄電池内蔵形の非常用照明器具。

- ファインベースタイプ
- マルチファインタイプ
- ルミファインタイプ
- 下面開放形器具

FL 20W×2 ファインベース ソケット露出形



FBH2032

1L △¥ 45,200(税抜)

- 本体 鋼板・白色仕上(高反射白色塗装)
- 反射板 鋼板・白色仕上(高反射白色塗装)
- 質量 6.0kg
- 電池 4N23AA
- 鋼板厚さ 0.6(本体)0.5(反射板)

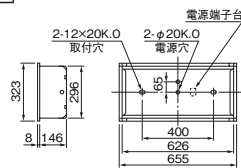
ランプ別梱包

■適合部品
連結金具：REB27 △¥710(税抜)
同タイプ器具：FB25122

評定番号：LAFS-01



埋込穴
300×639



光束比55.0% 保守率0.70 廊下巾2.00m 照度2.0lx範囲

器具高さ	2.1	2.4	2.6	3.0	4.0	5.0	6.0	7.0
単体	A1	4.4	4.6	4.7	4.8	5.0	4.8	4.5
配置	B1	3.6	3.8	3.9	4.1	4.3	4.2	3.9
直線	A2	9.7	10.3	10.6	11.2	12.2	12.7	12.9
配置	B2	8.7	9.1	9.4	9.9	10.9	11.4	11.6
四角	A4	8.9	9.4	9.8	10.4	11.5	12.2	12.7
配置	B4	7.9	8.4	8.6	9.2	10.2	10.9	11.4

FHF・FL(共用) 32W(40W)×1 ファインベース 基本形 オプション取付可形



YBH4001AF

高出力45W形 (FHF) △¥ 84,000(税抜) (4520m×47W・96.2m/W)

定格出力32W形 (FHF) △¥ 78,000(税抜) (3320m×38W・87.4m/W)

- 本体 鋼板・白色仕上(高反射白色塗装)
- 反射板 鋼板・白色仕上(高反射白色塗装)
- 質量 5.0kg
- 電池 7N30AB
- 鋼板厚さ 0.6(本体)0.4(反射板)

ランプ別梱包

■適合部品 連結金具：REB26 △¥770(税抜)
■同タイプ器具：YB4001F
オプションはP.47をご覧ください。
オプション付器具の配置表はP.314～315をご覧ください。

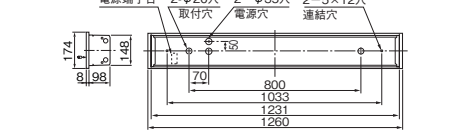
■推奨ランプ FHF32EX-N-H
※ランプ別組合せ価格及びエネルギー消費効率率は巻末の一覧表をご覧ください。

■公共施設形名：K1-FRS15-321

評定番号：LAFX-01

埋込穴 ★連続埋込穴長手寸法 1260×N-25 (Nは器具台数を示します)

150×1235



■FHF32EX-N(32W)の場合

光束比60.0% 保守率0.70 廊下巾2.00m 照度2.0lx範囲

器具高さ	2.1	2.4	2.6	3.0	4.0	5.0	6.0	7.0
単体	A1	4.6	5.0	5.2	5.6	6.4	7.0	7.4
配置	B1	4.7	5.0	5.1	5.4	6.0	6.3	6.5
直線	A2	10.8	11.7	12.2	13.2	15.4	17.2	18.6
配置	B2	11.4	12.1	12.6	13.4	15.0	16.2	17.1
四角	A4	9.3	10.1	10.6	11.6	13.8	15.7	17.2
配置	B4	9.7	10.4	10.9	11.7	13.4	14.8	16.5