

(注) 電池内蔵形をご使用の際は、48時間充電してからお使いください。電池は設置後通電し、充電しないと非常灯点いたしません。

直付形器具

スタンダードな普及タイプ。
蓄電池内蔵形の非常用照明器具。

- ファインベースタイプ
- マルチファインタイプ
- 下面開放形タイプ
- 逆富士形器具
- 反射笠付器具
- 片反射笠付器具
- トラフ形器具

FHF・FL(共用) 32W(40W)×2
ファインベース オプション取付可能

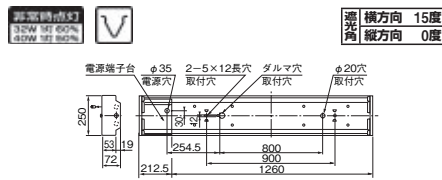


YXH4022AF

高出力45W形
VPH (FHF) △¥ 83,000(税抜) (8970m・93W・96.5m/W)
●本体 銅板・白色仕上(高反射白色塗装)
●反射板 銅板・白色仕上(高反射白色塗装)
●質量 4.5kg
●電池 7N30AB
●銅板厚さ 0.6(本体)0.4(反射板)

ランプ別梱包
■同タイプ器具: YX4022F
■推奨ランプ FHF32EX-N-H
※ランプ別組合せ価格及びエネルギー消費効率率は巻末の一覧表をご覧ください。


(注1) FL40SSをご使用の場合、オプションに制限がありますのでご注意ください。
(注2) OAプラスチックルーバーはご使用になれません。
(注3) 各種カバーは取付できません。
設定番号: LAFX-01



■FHF32EX-N(32W)の場合
光束比60.0% 保守率0.70 廊下巾2.00m 照度2.0lx範囲

器具高さ	2.1	2.4	2.6	3	4	5	6	7	
単体	A1	3.4	3.7	3.9	4.3	5.1	5.7	6.1	6.4
配線	B1	5.0	5.3	5.5	5.9	6.6	7.2	7.6	7.8
直線	A	9.9	10.7	11.1	12.0	14.0	15.7	17.0	8.0
配線	B	11.0	11.8	12.3	13.2	14.9	16.3	17.4	18.2
四角	A4	7.0	7.6	8.0	8.7	10.5	12.2	13.6	14.9
配線	B	7.8	8.5	8.8	9.5	11.3	12.7	14.0	15.0

FHF・FL(共用) 32W(40W)×2
マルチファイン



YXH4072AF

高出力45W形
VPH (FHF) △¥ 87,000(税抜) (8800m・94W・93.6m/W)
定格出力32W形
VPN (FHF) △¥ 81,000(税抜) (6530m・69W・94.6m/W)

●本体 銅板・白色仕上(高反射白色塗装)
●ルーバ 銅板・白色仕上(高反射白色塗装)
●反射板 銅板・白色仕上(高反射白色塗装)
●端板 プラスチック・白色仕上
●質量 4.0kg
●電池 7N30AB
●銅板厚さ 0.6(本体)0.6(反射板)


ランプ別梱包
■同タイプ器具: YX4072F
■推奨ランプ FHF32EX-N-H
※ランプ別組合せ価格及びエネルギー消費効率率は巻末の一覧表をご覧ください。
設定番号: LAFX-01



■FHF32EX-N(32W)の場合
光束比60.0% 保守率0.70 廊下巾2.00m 照度2.0lx範囲

器具高さ	2.1	2.4	2.6	3	4	5	6	7	
単体	A1	4.5	4.8	5.0	5.4	6.1	6.7	7.0	7.2
配線	B1	4.4	4.7	4.9	5.3	6.0	6.5	6.9	7.0
直線	A2	10.1	10.9	11.5	12.4	14.5	16.0	17.4	18.4
配線	B2	9.9	10.6	11.1	11.9	13.6	14.9	15.8	16.6
四角	A4	8.4	9.1	9.5	10.3	12.2	13.8	15.2	16.3
配線	B4	8.1	8.7	9.1	9.8	11.4	12.7	13.8	14.7

FHF・FL(共用) 32W(40W)×2
下面開放形

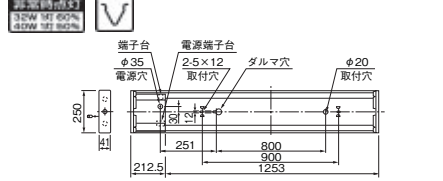


YXH4062AF

高出力45W形
VPH (FHF) △¥ 83,000(税抜) (9120m・93W・98.1m/W)
定格出力32W形
VPN (FHF) △¥ 75,000(税抜) (6530m・69W・94.6m/W)

●本体 銅板・白色仕上(高反射白色塗装)
●反射板 銅板・白色仕上(高反射白色塗装)
●端板 プラスチック・白色仕上
●質量 4.0kg
●電池 7N30AB
●銅板厚さ 0.6(本体)0.4(反射板)

ランプ別梱包
■同タイプ器具: YX4062F
■推奨ランプ FHF32EX-N-H
※ランプ別組合せ価格及びエネルギー消費効率率は巻末の一覧表をご覧ください。
設定番号: LAFX-01



■FHF32EX-N(32W)の場合
光束比60.0% 保守率0.70 廊下巾2.00m 照度2.0lx範囲

器具高さ	2.1	2.4	2.6	3	4	5	6	7	
単体	A1	5.1	5.4	5.6	5.9	6.6	7.0	7.2	7.2
配線	B1	4.7	5.0	5.1	5.4	6.0	6.3	6.5	6.5
直線	A2	11.7	12.5	13.0	13.9	15.9	17.4	18.6	19.4
配線	B2	11.5	12.2	12.7	13.5	15.0	16.3	17.2	17.8
四角	A4	10.4	11.1	11.6	12.5	14.4	15.9	17.2	18.2
配線	B4	10.2	10.9	11.3	12.0	13.6	14.9	15.9	16.8

FL・FLR(共用) 40W×1
シーリングコスモライン 32mm管専用

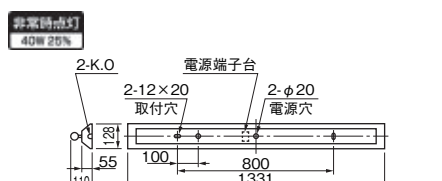


KVK4761EF

標準出力40W形
VEG (FL) △¥ 47,200(税抜) (3130m・44W・71.1m/W)

●本体 銅板・亜鉛メッキ仕上
●ソケットカバー アルミ・鏡面仕上
●反射板 銅板・白色仕上(高反射白色塗装)
●質量 2.8kg
●電池 4N30DA
●銅板厚さ 0.4(本体)0.5(反射板)

ランプ別梱包
■同タイプ器具: KV4751EF
■推奨ランプ FL40SW
※ランプ別組合せ価格及びエネルギー消費効率率は巻末の一覧表をご覧ください。
設定番号: LAFX-01



■FL40SWの場合
光束比25.0% 保守率0.70 廊下巾2.00m 照度2.0lx範囲

器具高さ	2.1	2.4	2.6	3.0	4.0	5.0	6.0	7.0	
単体	A1	3.8	3.9	4.0	4.0	3.9	3.3	1.9	0.0
配線	B1	2.8	3.0	3.0	3.1	3.0	2.6	1.4	0.0
直線	A2	9.5	9.8	10.0	10.4	10.8	10.8	10.1	8.7
配線	B2	7.3	7.7	7.8	8.2	8.7	8.7	8.5	7.5
四角	A4	9.3	9.5	9.7	10.0	10.5	10.8	10.1	8.7
配線	B4	7.0	7.3	7.5	7.8	8.4	8.7	8.5	7.3

FL・FLR(共用) 40W×2
シーリングコスモライン 32mm管専用

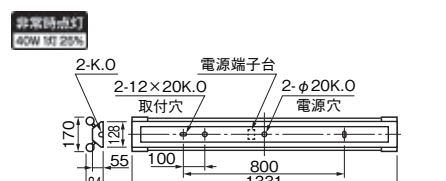


KVK4762EF

標準出力40W形
VEG (FL) △¥ 53,000(税抜) (6260m・80W・78.3m/W)

●本体 銅板・亜鉛メッキ仕上
●ソケットカバー アルミ・鏡面仕上
●反射板 銅板・白色仕上(高反射白色塗装)
●質量 3.4kg
●電池 4N30DA
●銅板厚さ 0.4(本体)0.5(反射板)

ランプ別梱包
■同タイプ器具: KV4752EF
■推奨ランプ FL40SW
※ランプ別組合せ価格及びエネルギー消費効率率は巻末の一覧表をご覧ください。
設定番号: LAFX-01



■FL40SWの場合
光束比25.0% 保守率0.70 廊下巾2.00m 照度2.0lx範囲

器具高さ	2.1	2.4	2.6	3.0	4.0	5.0	6.0	7.0	
単体	A1	3.8	3.9	4.0	4.0	3.9	3.3	1.9	0.0
配線	B1	2.8	3.0	3.0	3.1	3.1	2.6	1.5	0.0
直線	A2	9.6	9.9	10.0	10.4	10.9	10.8	10.2	8.8
配線	B2	7.3	7.7	7.9	8.2	8.7	8.8	8.5	7.5
四角	A4	9.3	9.6	9.7	10.0	10.6	10.8	10.2	8.8
配線	B4	7.0	7.3	7.5	7.8	8.4	8.7	8.5	7.5

PZ=高出力45W・5~100%連続調光OFF機能付
SPN=110W PS形 86W 定格出力(2灯インバータ)
RUH=ラビッド式高効率・1灯用
RUSH=ラビッド式高効率直列逐次始動方式・多灯用

1=100V A=100/200V又は100~200V
2=200V 2A=200~254V
V=100~254V

○=在庫対応品(配送期間を要します) △=受注生産品(ご注文後2週間を要します) ▲=受注生産品(ご注文後3~5週間を要します)
※希望小売価格には消費税は含まれておりません。
※仕様は予告なしに変更される場合があります。

防災照明 ● 非常灯