


(注)電池内蔵形をご使用の際は、48時間充電してからお使いください。電池は設置後通電し、充電しないと非常灯いたしません。

電源別直付形器具

大幅な省エネを実現する直付タイプ。
電源別直付形の非常用照明器具。

- マルチファインタイプ
- 下面開放形タイプ
- 逆富士形器具
- 反射笠付器具

FHF・FL(共用) 32W(40W)×2
マルチファイン



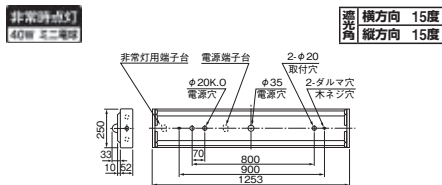
Easyeco super II
YXR4072F eHf

高出力45W形
VPH (FHF) △¥ **33,500**(税抜)(8800m・91W・96.7m/W)

- 本体 鋼板・白色仕上(高反射白色塗装)
- 反射板 鋼板・白色仕上(高反射白色塗装)
- ルーバ 鋼板・白色仕上(高反射白色塗装)
- 端板 プラスチック・白色仕上
- 質量 4.5kg
- 鋼板厚さ 0.6(本体)0.6(反射板)
- 使用電球 IL-ML100V40WC

ランプ別梱包 電球同梱包


■同タイプ器具: YX4072F
■推奨ランプ: FHF32EX-N-H
※ランプ別組合せ価格及びエネルギー消費効率は巻末の一覧表をご覧ください。
公共施設形名: KO-I40+FSLI-322
評定番号: LCLC-01



光束比70.0% 保守率0.70 廊下巾2.00m 照度1.0lx範囲

器具高さ	2.1	2.4	2.6	3.0	4.0	5.0	6.0	7.0	
単体配座	A1	3.5	3.6	3.6	3.6	3.5	2.7	0.0	0.0
単体配座	B1	3.5	3.5	3.5	3.5	3.1	2.3	0.0	0.0
単体配座	B'1	3.3	3.3	3.3	3.2	2.7	1.7	0.0	0.0
直線配座	A2	9.0	9.4	9.5	9.8	10.1	9.9	0.0	0.0
直線配座	B2	9.1	9.3	9.4	9.7	9.6	8.9	0.0	0.0
四角配座	A4	8.4	8.7	8.9	9.2	10.1	9.9	9.0	7.0
四角配座	B4	8.3	8.6	8.8	9.0	9.6	8.9	7.6	5.8

FHF・FL(共用) 32W(40W)×2
下面開放形



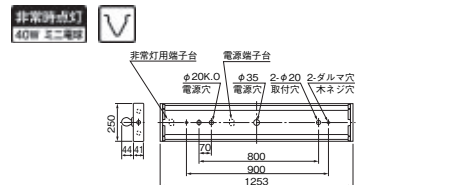
Easyeco super II
YXR4062F eHf

高出力45W形
VPH (FHF) △¥ **29,400**(税抜)(9120m・91W・100.2m/W)

- 本体 鋼板・白色仕上(高反射白色塗装)
- 反射板 鋼板・白色仕上(高反射白色塗装)
- 端板 プラスチック・白色仕上
- 質量 3.0kg
- 鋼板厚さ 0.6(本体)0.4(反射板)
- 使用電球 IL-ML100V40WC

ランプ別梱包 電球同梱包


■同タイプ器具: YX4062F
■推奨ランプ: FHF32EX-N-H
※ランプ別組合せ価格及びエネルギー消費効率は巻末の一覧表をご覧ください。
公共施設形名: KO-I40+FSS6-322
評定番号: LCLC-01



光束比70.0% 保守率0.79 廊下巾2.00m 照度1.0lx範囲

器具高さ	2.1	2.4	2.6	3.0	4.0	5.0	6.0	7.0	
単体配座	A1	3.9	4.0	4.0	4.0	4.0	3.6	2.8	0.0
単体配座	B1	3.7	3.8	3.8	3.9	3.8	3.3	2.5	0.0
単体配座	B'1	3.7	3.8	3.7	3.6	3.6	2.9	2.2	0.0
直線配座	A2	9.9	10.2	10.4	10.7	11.1	11.1	10.8	0.0
直線配座	B2	9.8	10.0	10.2	10.5	10.6	10.6	10.3	0.0
四角配座	A4	9.1	9.5	9.7	10.0	10.7	11.2	10.9	10.1
四角配座	B4	8.9	9.2	9.4	9.7	10.2	10.6	10.3	8.9

FL 20W×2
逆富士形



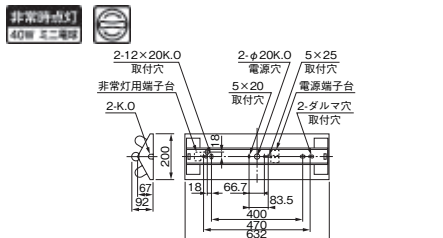
Easyeco super II
KVR2242A

1L △¥ **11,000**(税抜)

- 本体 鋼板・亜鉛メッキ仕上
- 反射板 鋼板・白色仕上(高反射白色塗装)
- 質量 2.3kg
- 鋼板厚さ 0.4(本体)0.35(反射板)
- 使用電球 IL-ML100V40WC

ランプ別梱包 電球同梱包


■適合部品
ガード: GAF30 △¥6,400(税抜)
■同タイプ器具: KV2252A
KV2262A
公共施設形名: KO-I40+FSS4-202
評定番号: LCLC-01



光束比70.0% 保守率0.88 廊下巾2.00m 照度1.0lx範囲

器具高さ	2.1	2.4	2.6	3.0	4.0	5.0	6.0	7.0	
単体配座	A1	3.7	3.8	3.8	3.8	3.6	2.6	0	0
単体配座	B1	3.8	3.9	3.9	4.0	3.8	3.3	0	0
直線配座	A2	9.7	10.0	10.1	10.4	10.7	10.6	9.7	7.7
直線配座	B2	9.8	10.1	10.3	10.6	11.0	11.0	10.4	9.0
四角配座	A4	9.2	9.5	9.7	10.0	10.5	10.6	9.8	7.5
四角配座	B4	9.3	9.6	9.8	10.1	10.8	11.0	10.4	9.0

FHF・FL・FLR(共用) 40W(32W)×2
逆富士形



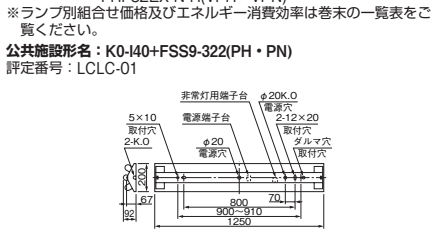
Easyeco super II
KVR4242EF 出力固定形 ALL

標準出力40W形
VEG (FL) △¥ **19,500**(税抜)(6260m・76W・82.4m/W)

高出力45W形
VPH (FHF) △¥ **23,200**(税抜)(9350m・88W・106.3m/W)

定格出力32W形
VPN (FHF) △¥ **19,500**(税抜)(6690m・65W・102.9m/W)


■適合部品
ガード: GAF31 ○¥8,500(税抜)
■同タイプ器具: KV4382EF
■推奨ランプ FL40SW(VEG)
FHF32EX-N-H(VPH・VPN)
※ランプ別組合せ価格及びエネルギー消費効率は巻末の一覧表をご覧ください。
公共施設形名: KO-I40+FSS9-322(PH・PN)
評定番号: LCLC-01



光束比70.0% 保守率0.88 廊下巾2.00m 照度1.0lx範囲

器具高さ	2.1	2.4	2.6	3.0	4.0	5.0	6.0	7.0	
単体配座	A1	3.9	4.0	4.0	4.1	3.9	3.0	0.0	0.0
単体配座	B1	3.8	3.9	3.9	3.9	3.7	2.6	0.0	0.0
単体配座	B'1	3.7	3.7	3.8	3.8	3.6	3.2	0.0	0.0
直線配座	A2	9.9	10.2	10.4	10.7	11.3	11.2	0.0	0.0
直線配座	B2	9.9	10.2	10.3	10.6	10.8	10.6	0.0	0.0
四角配座	A4	9.3	9.7	9.9	10.2	10.9	11.2	10.4	8.4
四角配座	B4	9.3	9.6	9.7	10.0	10.5	10.6	9.9	8.2

FHF・FL・FLR(共用) 40W(32W)×2
逆富士形

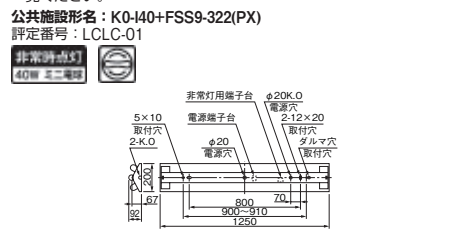


Easyeco super II
KVR4242EF 連続調光形 ALL

標準出力40W形
1EDG・2AEDG (FL) △¥ **22,500**(税抜)(6260m・76W・82.4m/W)

高出力45W形
1PX・2APX (FHF) △¥ **26,500**(税抜)(9350m・88W・106.3m/W)

■適合部品
ガード: GAF31 ○¥8,500(税抜)
■同タイプ器具: KV4382EF
■推奨ランプ FL40SW(EDG)
FHF32EX-N-H(PX)
※ランプ別組合せ価格及びエネルギー消費効率は巻末の一覧表をご覧ください。
公共施設形名: KO-I40+FSS9-322(PX)
評定番号: LCLC-01



光束比70.0% 保守率0.88 廊下巾2.00m 照度1.0lx範囲

器具高さ	2.1	2.4	2.6	3.0	4.0	5.0	6.0	7.0	
単体配座	A1	3.9	4.0	4.0	4.1	3.9	3.0	0.0	0.0
単体配座	B1	3.8	3.9	3.9	3.9	3.7	2.6	0.0	0.0
単体配座	B'1	3.7	3.7	3.8	3.8	3.6	3.2	0.0	0.0
直線配座	A2	9.9	10.2	10.4	10.7	11.3	11.2	0.0	0.0
直線配座	B2	9.9	10.2	10.3	10.6	10.8	10.6	0.0	0.0
四角配座	A4	9.3	9.7	9.9	10.2	10.9	11.2	10.4	8.4
四角配座	B4	9.3	9.6	9.7	10.0	10.5	10.6	9.9	8.2

PZ=高出力45W・5~100%連続調光形OFF機能付
SPN=110W PS形 86W 定格出力(2灯インバータ)
RUH=ラビッド式高効率・1灯用
RUSH=ラビッド式高効率直列逐次始動方式・多灯用

1=100V A=100/200V又は100~200V
2=200V 2A=200~254V
V=100~254V

○=在庫対応品(配達期間を要します)△=受注生産品(ご注文後2週間を要します)▲=受注生産品(ご注文後3~5週間を要します)
※希望小売価格には消費税は含まれておりません。
※仕様は予告なしに変更される場合があります。

防災照明 ● 非常灯