



L4111A

▲¥ 16,300(税抜)
●ルーバ アルミ・鏡面仕上
●質量 0.6kg

YB4001F+L4111Aの場合
●配光曲線

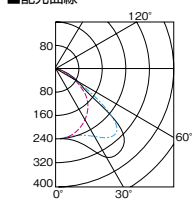


Table with 12 columns: 天井, 照度, 0.4, 0.6, 0.8, 1.0, 1.25, 1.5, 2.0, 2.5, 3.0, 4.0, 5.0, 7.0, 10.0. Rows for beam angles 70, 80, 90, 100.



L4131A

▲¥ 16,300(税抜)
●ルーバ 鋼板・白色仕上
●質量 1.2kg

YB4001F+L4131Aの場合
●配光曲線

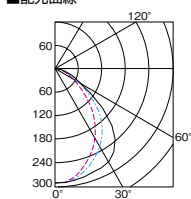


Table with 12 columns: 天井, 照度, 0.4, 0.6, 0.8, 1.0, 1.25, 1.5, 2.0, 2.5, 3.0, 4.0, 5.0, 7.0, 10.0. Rows for beam angles 70, 80, 90, 100.



L4261F

△¥ 7,400(税抜)
●ルーバ 鋼板・白色仕上(高反射白色塗装)
●質量 1.0kg

YB4001F+L4261Fの場合
●配光曲線

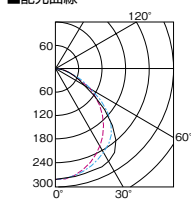


Table with 12 columns: 天井, 照度, 0.4, 0.6, 0.8, 1.0, 1.25, 1.5, 2.0, 2.5, 3.0, 4.0, 5.0, 7.0, 10.0. Rows for beam angles 70, 80, 90, 100.

省エネをする時代から、省エネレベルを選ぶ時代に。



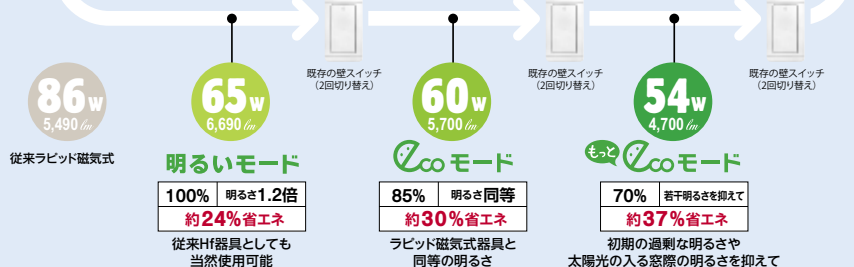
欲しい明るさで、従来ラピッド磁気式と比べ、なんと最大約37%省エネ!
しかも壁スイッチで簡単調光、簡単省エネ。

\*「ラピッド磁気式逆富士40W2灯用」と「Easyecoもっとeco逆富士40W2灯用のもっとecoモード」で点灯した場合の消費電力

スイッチひとつで3段階調光!

用途や場所に合わせて、この1台で明るさ・省エネ自由自在!

1台で>3つの明るさ>3つの省エネ



インシャルコストを抑えて省エネ

Easyeco eco logo, product images KV4382EF VPTN, KV4382EF VPJ, and automatic dimming system.

施工も簡単

- 既存の電源配線と壁スイッチで3段階調光ができます。
■調光信号線の配線が不要です。

PZ=高出力45W・5~100%連続調光形OFF機能付
SPN=110W PS形 86W 定格出力(2灯インバータ)
RUH=ラピッド式高力率・1灯用
RUSH=ラピッド式高力率直列逐次始動方式・多灯用

1=100V A=100/200V又は100~200V
2=200V 2A=200~254V
V=100~254V

○=在庫対応品(配送期間を要します) △=受注生産品(ご注文後2週間を要します) ▲=受注生産品(ご注文後3~5週間を要します)
※希望小売価格には消費税は含まれておりません。
※仕様は予告なしに変更される場合があります。