

# ファインベース16W埋込形

Hfシリーズ (埋込幅220)

新設からリニューアルまで。  
デジタル時代のオフィス環境にきめ細かく対応します。

高度情報化時代に対応したオフィス環境の変化。ファインベース埋込形は、基本となるベース照明に、バリエーション豊かなルーバ・カバーオプションを組み合わせることによって、環境に合ったより適切な照明を可能にします。



YB2062F

1PT・2PT △¥ 28,800 (税抜)  
1PX・2PX 調光25~100% △¥ 31,800 (税抜)

- 本体 鋼板・白色仕上 (高反射白色塗装)
- 反射板 鋼板・白色仕上 (高反射白色塗装)
- 質量 2.0kg
- 鋼板厚さ 0.6 (本体) 0.4 (反射板)

ランプ別梱包

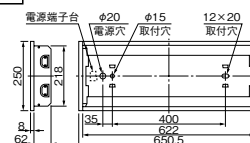
■推奨ランプ: FHF16EX-N-H

公共施設形名: FRS15-162

取付加工  
不可

埋込穴  
220×626

配光角  
横方向 15度  
縦方向 0度




L25102

L2842Aのモデルチェンジ品

△¥ 15,000 (税抜)

- ルーバ アルミ・鏡面仕上
- 質量 0.5kg



L2862A

▲¥ 15,000 (税抜)

- ルーバ 鋼板・白色仕上
- 質量 1.0kg



L2872F

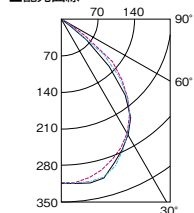
△¥ 6,500 (税抜)

- ルーバ 鋼板・白色仕上 (高反射白色塗装)
- 質量 0.7kg

YB2062F+L25102の場合

配光角  
横方向 30度  
縦方向 30度

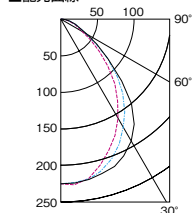
■配光曲線



YB2062F+L2862Aの場合

配光角  
横方向 30度  
縦方向 30度

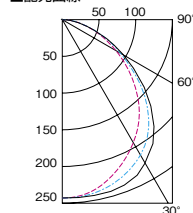
■配光曲線



YB2062F+L2872Fの場合

配光角  
横方向 15度  
縦方向 15度

■配光曲線



PZ=高出力45W・5~100%連続調光形OFF機能付  
SPN=110W PS形 86W 定格出力 (2灯インバータ)  
RUH=ラビット式高力率・1灯用  
RUSH=ラビット式高力率直列逐次始動方式・多灯用

電圧  
1=100V A=100/200V又は100~200V  
2=200V 2A=200~254V  
V=100~254V

納期  
○=在庫対応品 (配送期間を要します) △=受注生産品 (ご注文後2週間を要します) ▲=受注生産品 (ご注文後3~5週間を要します)  
※希望小売価格には消費税は含まれておりません。  
※仕様は予告なしに変更される場合があります。