



L4520V
L4842Aのモデルチェンジ品
▲¥ 20,300(税抜)
●ルーバ アルミ・鏡面仕上
●質量 1.0kg
※FHF32EXのみ使用可能

YX4022F+L4520Vの場合
■配光曲線
横方向 30度
縦方向 30度



■照明率表

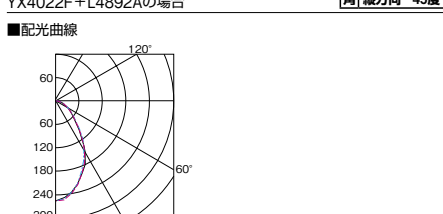
天井	層	反射率(%)	照度率(×0.01)													
			0.4	0.6	0.8	1.0	1.25	1.5	2.0	2.5	3.0	4.0	5.0	7.0	10.0	
80	70	30	34	47	53	59	64	66	70	72	74	76	77	78	79	
		50	30	26	40	46	52	57	60	65	68	70	72	74	76	77
		10	25	28	43	48	53	54	58	60	61	63	64	65	65	65
	30	30	22	35	41	47	53	56	61	64	67	70	72	74	76	77
		10	22	34	39	44	50	52	55	58	59	61	62	64	65	65
		10	19	31	36	42	47	49	53	56	58	60	61	63	64	64
	70	30	33	46	52	57	62	64	68	70	71	73	74	75	76	76
		10	31	43	47	52	56	60	62	63	63	64	65	65	65	65
		10	26	39	45	51	56	59	63	66	68	70	72	74	75	75
	50	30	22	35	40	46	52	55	60	63	65	68	70	72	74	74
		10	22	34	39	44	49	51	55	58	59	61	62	63	64	64
		10	19	31	36	42	47	49	53	56	57	59	61	62	63	63
30	30	26	38	44	49	54	57	60	63	65	66	68	69	70	70	
	10	25	37	42	47	51	53	56	58	59	61	62	63	63	63	
	10	21	34	38	44	49	51	54	57	58	60	61	62	63	63	
10	30	19	31	36	41	47	49	53	55	57	59	60	61	62	62	
	10	22	34	39	44	50	52	56	58	60	62	63	64	65	65	
	10	21	34	38	44	49	51	54	57	58	60	61	62	63	63	
0	30	10	19	31	36	41	47	49	53	55	57	59	60	61	62	
	10	10	19	31	36	41	47	49	53	55	57	59	60	61	62	
	0	0	0	0	18	30	35	40	45	47	51	54	55	56	57	58

格子ルーバ



L4892A
▲¥ 24,400(税抜)
●枠 鏡板・白色仕上
●ルーバ アルミ・白色仕上
●質量 2.5kg
※FHF32EXのみ使用可能

YX4022F+L4892Aの場合
■配光曲線
横方向 45度
縦方向 45度



■照明率表

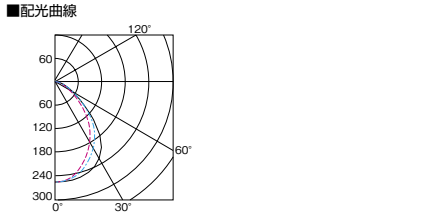
天井	層	反射率(%)	照度率(×0.01)													
			0.4	0.6	0.8	1.0	1.25	1.5	2.0	2.5	3.0	4.0	5.0	7.0	10.0	
80	70	30	19	25	29	32	34	36	39	40	41	43	44	45	45	
		50	10	18	21	22	23	24	25	26	27	28	29	30	31	32
		10	10	14	17	21	25	28	30	32	34	35	36	37	38	39
	30	30	12	17	21	25	28	30	33	35	37	39	40	42	44	45
		10	10	15	17	21	24	26	28	31	32	34	35	36	37	38
		10	10	15	19	22	24	26	29	31	32	34	35	36	37	38
	70	30	14	20	24	27	29	31	34	36	37	38	39	41	42	42
		10	14	20	24	28	30	33	36	37	39	41	42	43	45	45
		10	14	19	23	26	28	30	32	34	35	36	37	38	38	38
	50	30	12	17	21	25	28	30	33	35	37	39	40	42	44	45
		10	11	17	21	23	26	28	30	32	33	35	36	37	38	38
		10	10	15	19	22	24	26	29	31	32	34	35	36	37	38
30	30	14	20	24	27	29	31	34	36	37	38	39	41	42	42	
	10	13	19	23	25	28	30	33	34	35	36	37	38	39	39	
	10	13	19	23	25	28	30	33	34	35	36	37	38	39	39	
10	30	11	17	21	24	27	29	32	34	35	37	38	40	41	41	
	10	11	17	20	23	26	27	30	32	33	34	35	36	37	37	
	10	10	15	19	21	24	26	29	31	32	34	35	36	37	37	
0	30	11	17	21	23	26	28	31	32	34	35	36	37	38	39	
	10	11	17	20	23	25	27	29	31	32	34	35	36	37	37	
	0	0	0	9	14	18	21	23	25	28	29	30	32	33	34	35

PZ=高出力45W・5~100%連続調光形OFF機能付
SPN=110W PS形 86W 定格出力(2灯インバータ)
RUH=ラビッド式高効率・1灯用
RUSH=ラビッド式高効率直列逐次始動方式・多灯用



L4862A G0タイプ
▲¥ 20,300(税抜)
●ルーバ 鋼板・白色仕上
●質量 2.0kg
※FHF32EXのみ使用可能

YX4022F+L4862Aの場合
■配光曲線
横方向 30度
縦方向 30度



■照明率表

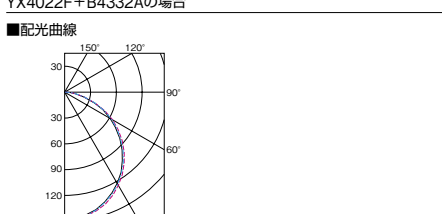
天井	層	反射率(%)	照度率(×0.01)													
			0.4	0.6	0.8	1.0	1.25	1.5	2.0	2.5	3.0	4.0	5.0	7.0	10.0	
80	70	30	25	36	41	45	50	52	55	58	59	61	63	64	65	
		50	10	24	33	37	41	44	46	48	50	51	52	53	54	54
		10	10	19	29	34	39	43	46	50	54	55	58	60	62	64
	30	30	16	25	29	34	39	42	47	50	52	55	58	60	62	62
		10	15	24	28	32	37	39	42	45	47	48	50	51	52	53
		10	10	13	22	25	30	34	36	40	43	45	47	48	50	52
	70	30	25	35	40	44	48	50	54	56	57	59	60	62	63	63
		10	24	32	36	40	43	45	47	49	50	51	52	53	54	54
		10	19	29	33	38	43	45	49	52	54	56	58	60	61	61
	50	30	18	27	31	35	39	41	45	47	48	50	51	52	53	53
		10	15	25	29	34	39	41	46	49	51	54	56	58	60	60
		10	15	24	28	32	36	39	42	45	46	48	50	51	52	52
30	30	19	28	32	37	41	43	47	50	51	53	55	56	57	57	
	10	18	27	31	35	39	40	44	46	47	49	50	51	52	52	
	10	15	24	28	32	36	39	42	44	45	47	49	50	51	51	
10	30	15	24	28	32	37	39	42	45	47	49	50	52	53	53	
	10	13	22	25	30	34	36	40	42	44	46	48	49	51	51	
	10	13	22	25	29	34	36	40	42	44	46	48	49	51	51	
0	30	10	19	31	36	41	47	49	53	55	57	59	60	61	62	
	10	10	19	31	36	41	47	49	53	55	57	59	60	61	62	
	0	0	0	12	21	24	28	33	35	38	41	42	44	46	47	48

乳白アクリルカバー



B4332A
○¥ 8,600(税抜)
●枠 鏡板・白色仕上
●カバー アクリル・乳白色仕上
●質量 2.0kg
(注)非常灯には使用できません。

YX4022F+B4332Aの場合
■配光曲線
横方向 150度
縦方向 120度



■照明率表

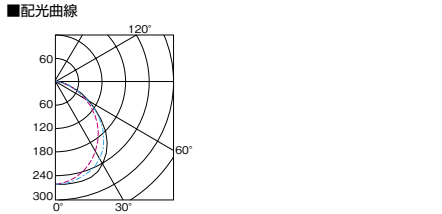
天井	層	反射率(%)	照度率(×0.01)													
			0.4	0.6	0.8	1.0	1.25	1.5	2.0	2.5	3.0	4.0	5.0	7.0	10.0	
80	70	30	13	18	21	23	25	27	29	31	33	35	37	39	41	
		50	10	14	17	21	24	26	28	30	32	34	35	36	37	38
		10	10	16	20	23	27	29	32	35	38	40	41	42	43	44
	30	30	10	16	20	23	27	29	32	35	38	40	41	42	43	44
		10	10	16	20	23	27	29	32	35	38	40	41	42	43	44
		10	10	16	20	23	27	29	32	35	38	40	41	42	43	44
	70	30	13	18	21	23	25	27	29	31	33	35	37	39	41	42
		10	13	19	23	26	28	31	34	36	38	40	41	42	43	44
		10	10	17	21	24	27	30	33	36	39	40	42	44	45	46
	50	30	13	20	24	28	32	34	38	41	42	45	46	48	50	51
		10	13	19	23	26	29	31	34	36	38	40	41	42	43	44
		10	10	16	20	24	28	31	35	38	40	43	45	47	49	49
30	30	10	16	20	23	27	29	32	35	38	40	41	42	43	44	
	10	10	16	20	23	27	29	32	35	38	40	41	42	43	44	
	10	10	16	20	23	27	29	32	35	38	40	41	42	43	44	
10	30	10	16	20	23	27	29	32	35	38	40	41	42	43	44	
	10	10	16	20	23	27	29	32	35	38	40	41	42	43	44	
	0	0	0	7	13	16	19	23	25	28	31	32	35	36	38	39

1=100V A=100/200V又は100~200V
2=200V 2A=200~254V
V=100~254V



L4802F マルチファインタイプ
▲¥ 8,200(税抜)
●ルーバ 鋼板・白色仕上(高反射白色塗装)
●質量 1.0kg
※FHF32EXのみ使用可能

YX4022F+L4802Fの場合
■配光曲線
横方向 15度
縦方向 15度



■照明率表

天井	層	反射率(%)	照度率(×0.01)											
			0.4	0										