


(注)電池内蔵形をご使用の際は、48時間充電してからお使いください。電池は設置後通電し、充電しないと非常点灯いたしません。

電源別直形直付形器具

大幅な省エネを実現する直付タイプ。電源別直形の非常用照明器具。

- マルチファインタイプ
- 下面開放形タイプ
- 逆富士形器具
- 反射笠付器具

FHF・FL(共用) 32W(40W)×2
マルチファイン



Easyco super II
YXR4072F

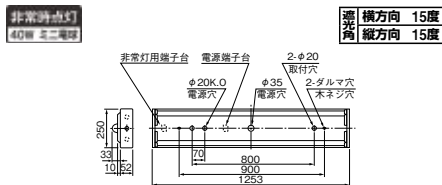
高出力45W形(FHF32W/FL40W形)
VPH (FHF) △¥ 33,500(税抜)(8800m・91W・96.7m/W)

- 本体 銅板・白色仕上(高反射白色塗装)
- 反射板 銅板・白色仕上(高反射白色塗装)
- ルーバ 銅板・白色仕上(高反射白色塗装)
- 端板 プラスチック・白色仕上
- 質量 4.5kg
- 銅板厚さ 0.6(本体)0.6(反射板)
- 使用電球 IL-ML100V40WC

ランプ別梱包 電球同梱包

■推奨ランプ FHF32EX-N-H
■同タイプ器具: YXR4072F
※ランプ別組合せ価格及びエネルギー消費効率は巻末の一覧表をご覧ください。


公共施設形名: K0-I40+FSL1A-322
評定番号: LCLC-01



光束比70.0% 保守率0.70 廊下巾2.00m 照度1.0lx範囲

器具高さ	2.1	2.4	2.6	3.0	4.0	5.0	6.0	7.0
単体	A1	3.5	3.6	3.6	3.6	3.5	2.7	—
配線	B1	3.5	3.5	3.5	3.5	3.1	2.3	—
直線	B'1	3.3	3.3	3.3	3.2	2.7	1.7	—
側線	A2	9.0	9.3	9.5	9.8	10.1	9.9	8.3
配線	B2	9.1	9.3	9.4	9.6	9.7	9.0	7.7
四角	A4	8.4	8.7	8.9	9.2	10.0	10.5	10.1
配線	B4	8.6	8.9	9.1	9.4	9.9	10.1	9.5

FHF・FL(共用) 32W(40W)×2
下面開放形



Easyco super II
YXR4062F

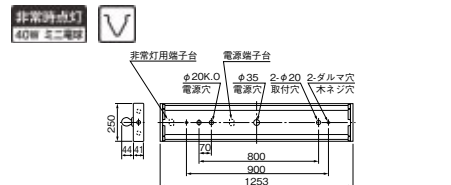
高出力45W形(FHF32W/FL40W形)
VPH (FHF) △¥ 29,400(税抜)(9120m・91W・100.2m/W)

- 本体 銅板・白色仕上(高反射白色塗装)
- 反射板 銅板・白色仕上(高反射白色塗装)
- 端板 プラスチック・白色仕上
- 質量 3.0kg
- 銅板厚さ 0.6(本体)0.4(反射板)
- 使用電球 IL-ML100V40WC

ランプ別梱包 電球同梱包

■推奨ランプ FHF32EX-N-H
■同タイプ器具: YXR4062F
※ランプ別組合せ価格及びエネルギー消費効率は巻末の一覧表をご覧ください。


公共施設形名: K0-I40+FSS6B-322
評定番号: LCLC-01



光束比70.0% 保守率0.79 廊下巾2.00m 照度1.0lx範囲

器具高さ	2.1	2.4	2.6	3.0	4.0	5.0	6.0	7.0
単体	A1	3.9	4.0	4.0	4.0	4.0	3.6	2.8
配線	B1	3.7	3.8	3.8	3.9	3.8	3.3	2.5
直線	B'1	3.7	3.8	3.7	3.6	3.6	2.9	2.2
側線	A2	9.9	10.2	10.4	10.8	11.1	11.1	10.9
配線	B2	9.8	10.1	10.2	10.5	10.6	10.6	10.3
四角	A4	9.1	9.5	9.7	10.1	10.8	11.3	11.7
配線	B4	9.1	9.4	9.6	9.9	10.4	10.7	10.9

FL 20W×2
逆富士形

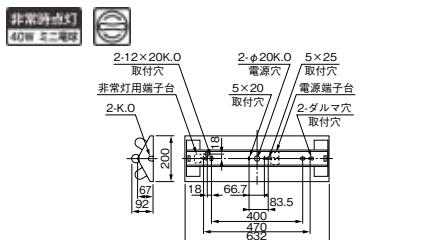


KVR2242A
1L △¥ 11,000(税抜)

- 本体 銅板・亜鉛メッキ仕上
- 反射板 銅板・白色仕上(高反射白色塗装)
- 質量 2.3kg
- 銅板厚さ 0.4(本体)0.35(反射板)
- 使用電球 IL-ML100V40WC

ランプ別梱包 電球同梱包

■推奨ランプ FL20SW
■適合部品 ガード: GAF30 △¥6,400(税抜)
■同タイプ器具: KV2252A KV2262A
評定番号: LCLC-01

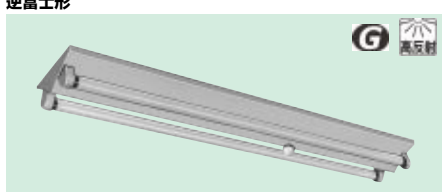


光束比70.0% 保守率0.89 廊下巾2.00m 照度1.0lx範囲

器具高さ	2.1	2.4	2.6	3.0	4.0	5.0	6.0	7.0
単体	A1	3.7	3.8	3.8	3.9	3.7	2.6	—
配線	B1	3.8	3.9	3.9	4.0	3.9	3.3	—
直線	A2	9.8	10.0	10.2	10.5	10.8	10.7	9.9
配線	B2	9.9	10.2	10.3	10.6	11.1	11.1	10.5
四角	A4	9.3	9.6	9.8	10.1	10.7	11.0	11.0
配線	B4	9.4	9.7	9.9	10.3	10.9	11.2	11.4

PZ=高出力45W・5~100%連続調光形OFF機能付
SPN=110W PS形 86W 定格出力(2灯インバータ)
RUH=ラビット式高効率・1灯用
RUSH=ラビット式高効率直列逐次始動方式・多灯用

FHF・FL・FLR(共用) 40W(32W)×2
逆富士形



KVR4242EF
出力固定形 Easyco super II ALL

標準出力40W形(FHF32W/FL40W/FLR40W形)
VEG (FL) △¥ 19,500(税抜)(6260m・76W・82.4m/W)

高出力45W形(FHF32W/FL40W/FLR40W形)
VPH (FHF) △¥ 23,200(税抜)(9350m・88W・106.3m/W)

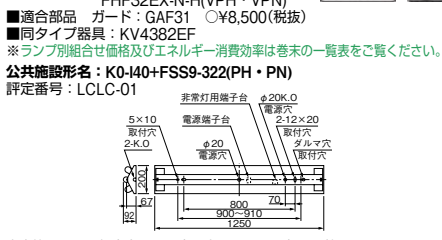
定格出力32W形(FHF32W/FL40W/FLR40W形)
VPN (FHF) △¥ 19,500(税抜)(6690m・65W・102.9m/W)

- 本体 銅板・亜鉛メッキ仕上
- 反射板 銅板・白色仕上(高反射白色塗装)
- 質量 2.3kg ●銅板厚さ 0.4(本体)0.35(反射板)
- 使用電球 IL-ML100V40WC

ランプ別梱包 電球同梱包

■推奨ランプ FL40SW(VEG) FHF32EX-N-H(VPH・VPN)
■適合部品 ガード: GAF31 ○¥8,500(税抜)
■同タイプ器具: KV4382EF
※ランプ別組合せ価格及びエネルギー消費効率は巻末の一覧表をご覧ください。

公共施設形名: K0-I40+FSS9-322(PH・PN)
評定番号: LCLC-01



光束比70.0% 保守率0.89 廊下巾2.00m 照度1.0lx範囲

器具高さ	2.1	2.4	2.6	3.0	4.0	5.0	6.0	7.0
単体	A1	3.9	4.0	4.0	4.1	4.0	3.1	—
配線	B1	3.9	3.9	4.0	4.0	3.8	2.6	—
直線	B'1	3.7	3.7	3.8	3.8	3.6	3.2	—
側線	A2	9.9	10.2	10.4	10.8	11.3	11.3	10.5
配線	B2	10.0	10.2	10.4	10.6	10.9	10.7	9.9
四角	A4	9.3	9.7	9.9	10.2	10.9	11.3	11.5
配線	B4	9.4	9.7	9.9	10.2	10.7	10.9	10.3

1=100V A=100/200V又は100~200V
2=200V 2A=200~254V V=100~254V

FHF・FL・FLR(共用) 40W(32W)×2
FHF 32W×2



連続調光形 Easyco super II EDG: 調光 5~100% PX: 調光25~100%

標準出力40W形(FHF32W/FL40W形/FLR40W形) ALL
1EDG・2AEDG (FL) △¥ 22,500(税抜)(6260m・76W・82.4m/W)

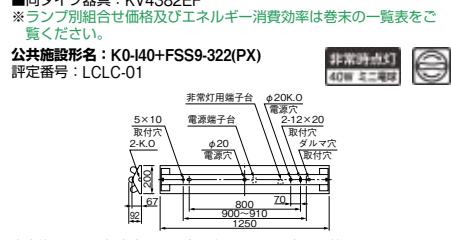
高出力45W形(FHF32W形) H
1PX・2APX (FHF) △¥ 26,500(税抜)(9350m・88W・106.3m/W)

- 本体 銅板・亜鉛メッキ仕上
- 反射板 銅板・白色仕上(高反射白色塗装)
- 質量 2.3kg ●銅板厚さ 0.4(本体)0.35(反射板)
- 使用電球 IL-ML100V40WC

ランプ別梱包 電球同梱包

■推奨ランプ FL40SW(EDG) FHF32EX-N-H(PX)
■適合部品 ガード: GAF31 ○¥8,500(税抜)
■同タイプ器具: KV4382EF
※ランプ別組合せ価格及びエネルギー消費効率は巻末の一覧表をご覧ください。

公共施設形名: K0-I40+FSS9-322(PX)
評定番号: LCLC-01



光束比70.0% 保守率0.89 廊下巾2.00m 照度1.0lx範囲

器具高さ	2.1	2.4	2.6	3.0	4.0	5.0	6.0	7.0
単体	A1	3.9	4.0	4.0	4.1	4.0	3.1	—
配線	B1	3.9	3.9	4.0	4.0	3.8	2.6	—
直線	B'1	3.7	3.7	3.8	3.8	3.6	3.2	—
側線	A2	9.9	10.2	10.4	10.8	11.3	11.3	10.5
配線	B2	10.0	10.2	10.4	10.6	10.9	10.7	9.9
四角	A4	9.3	9.7	9.9	10.2	10.9	11.3	11.5
配線	B4	9.4	9.7	9.9	10.2	10.7	10.9	10.3

○=在庫対応品(配送期間を要します) △=受注生産品(ご注文後2週間を要します) ▲=受注生産品(ご注文後3~5週間を要します)
※希望小売価格には消費税は含まれておりません。
※仕様は予告なしに変更される場合があります。