

業務用浴室灯 [直付形・ブラケット]


# 業務用浴室灯 [直付形・ブラケット]

器具本体には耐食性の高い材料を採用。ホテルや旅館の浴場、スポーツクラブのシャワールームなど、さまざまな「水まわり空間」に対応、浴室を快適に照らします。

用途 | ホテル・旅館・銭湯・健康ランド  
スポーツ施設・病院・福祉施設

〈ご注意〉

- 周囲温度は5℃～35℃の範囲で使用してください。
  - サウナなど高温になる場所では使用できません。
  - 腐食性ガスの発生する場所では使用できません。
- ※厳しい環境での連続使用は、短寿命になる場合があります。



YWP4002

受注

出力固定形 Easyecoser II

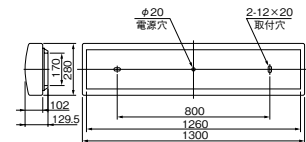
高出力45W形 (FHF) ▲¥ 98,000 (税別) (8280mm・84W・98.6mm/W)

- 本体 ステンレス・アイボリーホワイト色仕上
- カバー アクリル・乳白色仕上
- 質量 7.3kg
- ステンレス厚さ 0.8(本体)

ランプ別梱包

■推奨ランプ FHF32EX-N-H

(注)サウナでは使用できません。


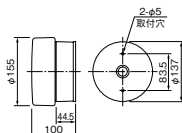


WL3630 特殊環境

△¥ 24,000 (税別)

- 本体 アルミダイカスト・白色仕上
  - グローブ 乳白消しガラス・飛散防止コーティング
  - 質量 1.0kg
  - 使用ランプ 40W形ミニクリプトンランプ
  - アウトレットボックス(カバー付)取付専用
- ランプ同梱包

(注1)サウナでは使用できません。  
(注2)温泉で使用される場合は短期間で変色、腐食などが生じることがあります。

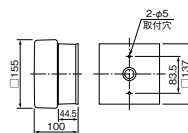


WL3631 特殊環境

△¥ 30,000 (税別)

- 本体 アルミダイカスト・白色仕上
  - グローブ 乳白消しガラス・飛散防止コーティング
  - 質量 1.0kg
  - 使用ランプ 40W形ミニクリプトンランプ
  - アウトレットボックス(カバー付)取付専用
- ランプ同梱包

(注1)サウナでは使用できません。  
(注2)温泉で使用される場合は短期間で変色、腐食などが生じることがあります。



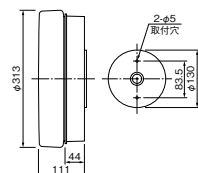
WP3001A 特殊環境

WP3001のモデルチェンジ品

1L △¥ 46,000 (税別)

- 本体 アルミダイカスト・白色仕上
  - グローブ 乳白消しガラス・飛散防止コーティング
  - 質量 3.4kg
  - 使用ランプ FCL30EX-N
  - 天井面・壁面取付可能
  - アウトレットボックス(カバー付)取付専用
- ランプ同梱包

(注1)サウナでは使用できません。  
(注2)温泉で使用される場合は短期間で変色、腐食などが生じることがあります。



EH=高力率形 EL=低力率形1灯用  
H=グロー式高力率 L=グロー式低力率  
PN=定格出力32W形・固定出力  
WF=省電力出力形・初期照度補正 長寿命形

PH=高出力45W形・固定出力  
PJ=定格出力32W形・初期照度補正  
PK=高出力45W形・初期照度補正  
PT=高出力45W形・段階調光

PTF=4段階初期照度補正付  
PTH=高出力45W形・3段階調光  
PTN=定格出力32W形・3段階調光  
PTS=4段階調光形

PX=高出力45W形・連続調光(25~100%)  
PZ=高出力45W形・連続調光(5~100%)  
SPN=86W定格固定出力(2灯インバータ搭載)  
PY=86W連続調光形(40~100%)

1=100V  
2=200V  
電圧 A=100/200Vまたは100~200V  
または100~242V