

埋込形器具 [32W1灯形] オプション取得可能タイプ - ファインベース - [埋込幅:150mm]

「照明器具の正しい使い方(安全上のご注意)」をA1~A47ページに掲載しておりますので、必ずご一読ください。



出力固定形 **Easyeco super II** eiff

高出力45W形 (FHF) △¥ 87,900(税別) (4520lm・50W・92.8lm/W)

出力固定形 **Easyeco ロングeco** eiff

定格出力32W形 (FHF) △¥ 81,900(税別) (3340lm・36W・92.8lm/W)

L20 (ワタワ) △¥ 82,100(税別) (3340lm・36W・92.8lm/W)

- 本体 鋼板・白色仕上(高反射白色塗装)
- 反射板 鋼板・白色仕上(高反射白色塗装)
- 質量 5.0kg
- 電池 7N30AB
- 鋼板厚さ 0.6(本体) 0.4(反射板)

ランプ別梱包

■推奨ランプ: FHF32EX-N-H **非常時点灯** 32W 60% 40W 50%

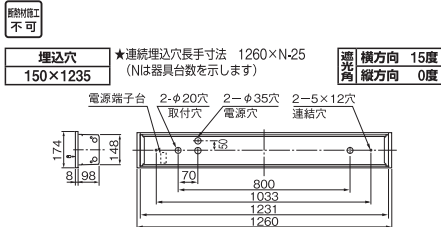
■適合部品

■連結金具: REB26 △¥770(税別)

■同タイプ器具: YB4001F

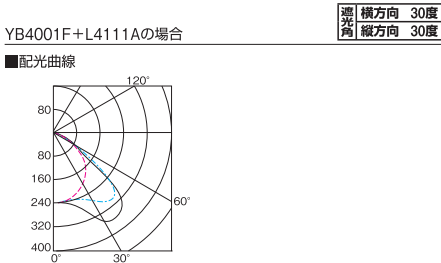
評定番号: LAFX-01

公共施設形名: K1-FRS15-321



△¥ 16,300(税別)

- ルーバ アルミ・鏡面仕上
- 質量 0.6kg



器具配置表

YBH4001AF

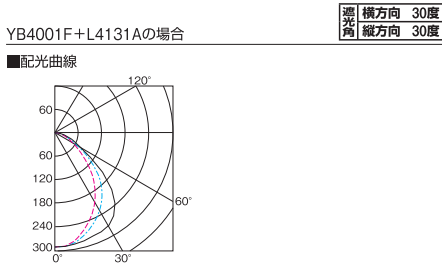
■FHF32EX-N-H(32W)の場合
光束比60.0% 保守率0.69 廊下巾2.00m 照度2.0lx(範囲)

器具高さ	2.1	2.4	2.6	3.0	4.0	5.0	6.0	7.0
器具高さ	2.1	2.4	2.6	3.0	4.0	5.0	6.0	7.0
単体配置	A1	4.7	5.0	5.3	5.7	6.5	7.1	7.4
	B1	4.7	5.0	5.2	5.5	6.0	6.4	6.6
直線配置	A2	10.9	11.8	12.3	13.3	15.6	17.3	18.9
	B2	11.5	12.2	12.7	13.5	15.1	16.4	17.3
四角配置	A4	9.2	10.0	10.5	11.5	13.6	15.5	17.1
	B4	10.1	10.9	11.3	12.2	13.9	15.3	16.5



△¥ 16,300(税別)

- ルーバ 鋼板・白色仕上
- 質量 1.2kg



MITSUBISHI WORDS

省エネ&ランプ長寿命

Easyeco ロングecoシリーズ

定格 LVPN

- 従来インバータ器具 (VPN) と同価格設定
- ランプ寿命最長24,000時間を実現
- 従来インバータ器具よりさらに省エネ

Hf/FL/FLRオールランプフリー

ALL

100~254ワイド電圧フリー

100~254

ランプ20,000時間の長寿命

L20

※三菱製Hf(FHF)ランプとの組み合わせ時

ランプ24,000時間の長寿命

L24

※ルビカラインプラチナとの組み合わせ時



△¥ 7,400(税別)

- ルーバ 鋼板・白色仕上(高反射白色塗装)
- 質量 1.0kg

