

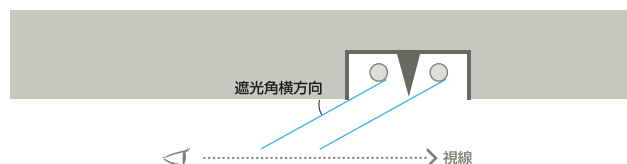
埋込形器具 遮光制御タイプ ルミファイナー

ランプに対する横方向の遮光角を15度以上に設定した、目にはやさしいあかり。仕事中やショッピングなど、通常の視線の範囲に直接光が入り込まないよう、まぶしさをカットします。連続取付形もご用意しました。

用途 | 大型店舗・応接室・複合商業施設・ショッピングセンター・オフィスフロア

横方向遮光角を15度以上に設定。

横方向(視線がランプに直角)



FL 20W×2

遮光制御タイプ



ルミファイナー
FB25162

1L △¥ 11,100 (税抜) (2460mm・46W・53.5lm/W)
1H △¥ 12,200 (税抜) (2460mm・46W・53.5lm/W)

本体: K2132S 1L △ ¥ 7,600 (税抜)
1H △ ¥ 8,700 (税抜)
反射板: P2462 △ ¥ 3,500 (税抜)

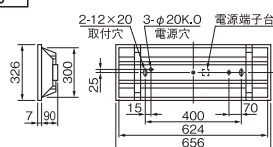
- 本体 銅板・亜鉛メッキ仕上
- 反射板 銅板・白色仕上(高反射白色塗装)
- 質量 4.8kg
- 銅板厚さ 0.6(本体) 0.5(反射板)

ランプ・反射板別梱包

■推奨ランプ: FL20SW

■埋込穴
300×639

遮光角 横方向 15度
縦方向 0度



定格
EH・ESH・EU=高力率形
EL=低力率形1灯用
H=グロー式高力率
L=グロー式低力率

PN=定格出力32W形・固定出力
WF=省電力出力形・初期照度補正 長寿命形
PH=高出力45W形・固定出力
PJ=定格出力32W形・初期照度補正


PK=高出力45W形・初期照度補正
PT=高出力45W形・段階調光
PTH=高出力45W形・3段階調光
PTN=定格出力32W形・3段階調光

PX=高出力45W形・連続調光(25~100%)
PZ=高出力45W形・連続調光(5~100%)
SPN=86W定格固定出力(2灯インバータ搭載)
PY=86W連続調光形(40~100%)

電圧
1=100V
2=200V
A=100/200Vまたは100~200V
または100~242V

FHF 32W×2

遮光制御タイプ



ルミファイナー
YB4212F

出力固定形 Easyeco super II eIf

高出力45W形 G
VPH 100-254 (FHF) △¥ 25,500 (税抜) (8900mm・85W・104.7lm/W)

出力固定形 Easyeco ロングeco eIf

定格出力32W形 G
LVPN 100-254 L20 (FHF) △¥ 19,200 (税抜) (6570mm・62W・106.0lm/W)
L24 (方格子) △¥ 19,600 (税抜) (6570mm・62W・106.0lm/W)

- 本体 銅板・白色仕上(高反射白色塗装)
- 反射板 銅板・白色仕上(高反射白色塗装)
- 質量 3.0kg
- 銅板厚さ 0.6(本体) 0.4(反射板)

ランプ別梱包

■推奨ランプ: FHF32EX-N-H

■適合部品

■連結金具: REB52 △¥700(税抜)

■同タイプ非常用器具: YBH4212AF

YBR4212F

■埋込穴
220×1235

*連続埋込穴長手寸法 1253×N-18
(Nは器具台数を示します)

遮光角 横方向 15度
縦方向 0度

