

食品工場向(HACCP対応)器具 埋込形/直付形[FHF専用]

「照明器具の正しい使い方(安全上のご注意)」をA1~A47ページに掲載しておりますので、必ずご一読ください。

HACCP対応器具
埋込形 [FHF専用]

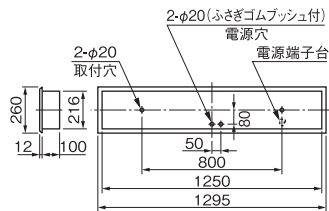
食品工場など、衛生管理が求められる空間に。断面形状を工夫することで、ほこりが付着しにくく、清掃時に拭き取りやすくなりました。また、器具の密閉性を向上し、天井裏および器具下面からのほこりの進入や堆積を防止します。



YB4392 特殊環境 受注

出力固定形	Easyeco super II	Hf
高出力45W形 (FHF) ▲¥ 92,000(税抜) (7720lm・79W・97.7lm/W)		
VPH 100-254		
●本体	銅板・白色仕上	
●カバー	帯電防止アクリル・透明	
●枠	ステンレス・白色仕上	
●反射板	銅板・白色仕上(高反射白色塗装)	
●質量	7.5kg	
●銅板厚さ	0.5(本体) 0.4(反射板)	
ランプ別梱包	■推奨ランプ FHF32EX-N-H	

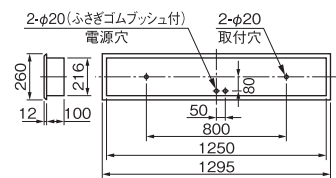
(注)殺菌灯と併用する場合には、殺菌線がアクリルカバーに当たらないように設置ください。カバー劣化の原因となります。



YWB4002 特殊環境 受注

出力固定形	Easyeco super II	Hf
高出力45W形 (FHF) ▲¥112,000(税抜) (7720lm・79W・97.7lm/W)		
VPH 100-254		
●本体	銅板・白色仕上	
●カバー	帯電防止アクリル・透明	
●枠	ステンレス・白色仕上	
●反射板	銅板・白色仕上(高反射白色塗装)	
●質量	8.0kg	
●銅板厚さ	0.5(本体) 0.4(反射板)	
ランプ別梱包	■推奨ランプ FHF32EX-N-H	

(注1)殺菌灯と併用する場合には、殺菌線がアクリルカバーに当たらないように設置ください。カバー劣化の原因となります。
(注2)この器具は防湿形(部品防水)です。直接噴射洗浄はできません。



HACCP対応器具
直付形 [FHF専用]


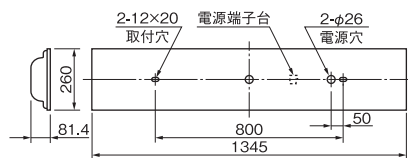
食品工場など、衛生管理が求められる空間に。直付カバーを一体化した、R曲線の形状で、清掃時の拭き取りが容易です。パッキンを取り付けることで、ほこりの進入も防止します。



YP4012 特殊環境 受注

出力固定形	Easyeco super II	Hf
高出力45W形 (FHF) ▲¥ 75,000(税抜) (6580lm・88W・97.5lm/W)		
VPH 100-254		
●本体	銅板・白色仕上	
●反射板	銅板・白色仕上(高反射白色塗装)	
●カバー	帯電防止アクリル・透明	
●質量	6.4kg	
●銅板厚さ	0.8(本体) 0.4(反射板)	
ランプ別梱包	■推奨ランプ FHF32EX-N-H	

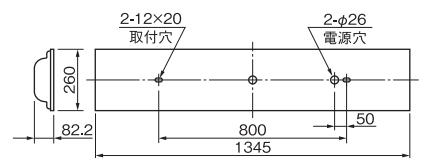
(注)殺菌灯と併用する場合には、殺菌線がアクリルカバーに当たらないように設置ください。カバー劣化の原因となります。



YWP4022 特殊環境 受注

出力固定形	Easyeco super II	Hf
高出力45W形 (FHF) ▲¥ 92,000(税抜) (6080lm・88W・91.8lm/W)		
VPH 100-254		
●本体	銅板・白色仕上	
●反射板	銅板・白色仕上(高反射白色塗装)	
●カバー	帯電防止アクリル・透明	
●質量	6.8kg	
●銅板厚さ	0.8(本体) 0.4(反射板)	
ランプ別梱包	■推奨ランプ FHF32EX-N-H	

(注1)殺菌灯と併用する場合には、殺菌線がアクリルカバーに当たらないように設置ください。カバー劣化の原因となります。
(注2)この器具は防湿形(部品防水)です。直接噴射洗浄はできません。



EH=定格出力固定形 EL=低力率形1灯用
H=グロー式高力率 L=グロー式低力率
PN=定格出力32W形・固定出力
WF=省電力出力形・初期照度補正 長寿命形

PH=高出力45W形・固定出力
PJ=定格出力32W形・初期照度補正
PK=高出力45W形・初期照度補正
PT=高出力45W形・段調光

PTF=4段初期照度補正付
PTH=高出力45W形・3段調光
PTN=定格出力32W形・3段調光
PTS=4段調光形

PX=高出力45W形・連続調光(25~100%)
PZ=高出力45W形・連続調光(5~100%)
SPN=86W定格固定出力(2灯インバータ搭載)
PY=86W連続調光形(40~100%)

1=100V
2=200V
電圧 A=100/200Vまたは100~200V
または100~242V