

防雨・防湿形 逆富士形器具

防雨・防湿形
逆富士形器具

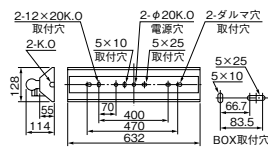


WV2071

1L	○¥ 9,000 (税抜) (23W)
●本体	鋼板・亜鉛メッキ仕上
●反射板	鋼板・白色仕上
●質量	1.4kg
●鋼板厚さ	0.4(本体) 0.35(反射板)

ランプ別梱包	
■推奨ランプ	FL20SW
■適合部品	ガード：GAFS3 △¥17,700(税抜)
■同タイプ非常用器具	WVH2051

(注1) 縦付けでの使用はできません。
 (注2) 軒下などの屋側(雨線内)でご使用できます。その他の屋外での使用はできません。
 (注3) 温泉地など腐食性ガスが発生する場所、沿岸地帯など塩害を受ける場所、常に風雨にさらされる場所では使用できません。

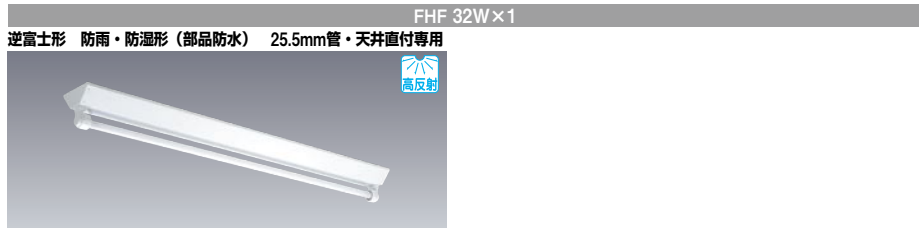
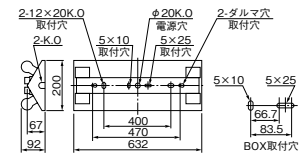


WV2072

1L	△¥ 17,500 (税抜) (46W)
●本体	鋼板・亜鉛メッキ仕上
●反射板	鋼板・白色仕上
●質量	2.2kg
●鋼板厚さ	0.4(本体) 0.35(反射板)

ランプ別梱包	
■推奨ランプ	FL20SW
■適合部品	ガード：GAFS5 △¥17,700(税抜)

(注1) 縦付けでの使用はできません。
 (注2) 軒下などの屋側(雨線内)でご使用できます。その他の屋外での使用はできません。
 (注3) 温泉地など腐食性ガスが発生する場所、沿岸地帯など塩害を受ける場所、常に風雨にさらされる場所では使用できません。



YWV4011F

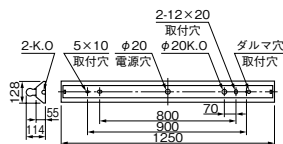
出力固定形 Easyeco super II	Hf
高出力45W形 (FHF) △¥ 30,280 (税抜) (4640mm・47W・98.7mm/W)	
VPH 100-254	
出力固定形 Easyeco ロングeco	Hf
定格出力32W形 (FHF) △¥ 19,780 (税抜) (3340mm・33W・101.2mm/W)	
LVPN 100-254	
L24 (万灯) △¥ 20,020 (税抜) (3340mm・33W・101.2mm/W)	

●本体	鋼板・亜鉛メッキ仕上
●反射板	鋼板・白色仕上(高反射白色塗装)
●質量	2.1kg
●鋼板厚さ	0.4(本体) 0.35(反射板)

ランプ別梱包	
■推奨ランプ	FHF32EX-N-H
■適合部品	ガード：GAFS4 △¥22,800(税抜)
■同タイプ非常用器具	YWVH4011F

(注1) 縦付けでの使用はできません。
 (注2) 軒下などの屋側(雨線内)でご使用できます。その他の屋外での使用はできません。
 (注3) 温泉地など腐食性ガスが発生する場所、沿岸地帯など塩害を受ける場所、常に風雨にさらされる場所では使用できません。

公共施設形名：FSS9MP-321



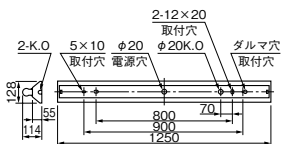
YWV4011LS

初期照度補正形 Easyeco ロングeco	Hf
省電力出力形(平均電力25W) (FHF) △¥ 23,780 (税抜) (2820mm・28W・100.7mm/W)	G
LVWF 100-254	
L20 (FHF) △¥ 23,780 (税抜) (2820mm・28W・100.7mm/W)	

●本体	鋼板・亜鉛メッキ仕上
●反射板	鋼板・白色仕上(高反射白色塗装)
●質量	2.1kg
●鋼板厚さ	0.4(本体) 0.35(反射板)

ランプ別梱包	
■推奨ランプ	FHF32EX-N-H
■適合部品	ガード：GAFS4 △¥22,800(税抜)

(注1) 縦付けでの使用はできません。
 (注2) 軒下などの屋側(雨線内)でご使用できます。その他の屋外での使用はできません。
 (注3) 温泉地など腐食性ガスが発生する場所、沿岸地帯など塩害を受ける場所、常に風雨にさらされる場所では使用できません。



EH=定格出力固定形 EL=低力率形1灯用	PH=高出力45W形・固定出力	PTF=4段初期照度補正付	PX=高出力45W形・連続調光(25~100%)	1=100V
H=グロー式高力率 L=グロー式低力率	PJ=定格出力32W形・初期照度補正	PTH=高出力45W形・3段階調光	PZ=高出力45W形・連続調光(5~100%)	2=200V
PN=定格出力32W形・固定出力	PK=高出力45W形・初期照度補正	PTN=定格出力32W形・3段階調光	SPN=86W定格固定出力(2灯インバータ搭載)	電圧 A=100/200Vまたは100~200V
WF=省電力出力形・初期照度補正 長寿命形	PT=高出力45W形・段階調光	PTS=4段階調光形	PY=86W連続調光形(40~100%)	または100~242V